



Centro de Estudios  
**CESOP**  
Sociales y de Opinión Pública

**NÚM.**  
**29**

# **PULSO CIUDADANO**

## **(indicadores selectos de opinión pública)**

**Segunda quincena de septiembre de 2006**

Este documento está disponible en: [www.diputados.gob.mx/cesop](http://www.diputados.gob.mx/cesop)



# PRESENTACIÓN

El objetivo de este documento es ofrecer a los diputados y al personal técnico de esta Cámara los indicadores de opinión ciudadana más recientes sobre temas de la agenda legislativa y del acontecer social, político y económico nacional. El propósito es enriquecer el debate legislativo al documentar las prioridades y demandas de los ciudadanos. Sólo se incluyen datos de empresas o instituciones reconocidas por el rigor metodológico y la confiabilidad de sus encuestas.

La información no es generada por el CESOP, sino por las instituciones y agencias encuestadoras que, en cada caso, se citan como fuente.

A través de *Pulso ciudadano*, el CESOP da a conocer el acervo documental que, sobre estos temas, está disponible en el área de Opinión Pública de este Centro de Estudios y en la página de internet:

[www.diputados.gob.mx/cesop/pulso\\_ciudadano.htm](http://www.diputados.gob.mx/cesop/pulso_ciudadano.htm)

# ÍNDICE

Este trabajo contiene indicadores de opinión sobre:

<b>Resumen ejecutivo</b> .....	7
<b>1. Evaluación del Poder Ejecutivo</b>	
Evaluación presidencial.....	12
<b>2. Evaluación de las instituciones</b>	
Confianza en las instituciones.....	16
<b>3. Movimientos y actores sociales</b>	
Situación en Oaxaca.....	24
<b>4. Política exterior de México</b>	
Percepciones en la relación México - Estados Unidos.....	32
<b>5. Transporte y vialidad en el DF</b>	
Ven exceso de autos y buen mantenimiento en calles.....	64

# ÍNDICE

<b>Vitrina metodológica.....</b>	<b>69</b>
<b>Temas publicados en números anteriores.....</b>	<b>70</b>

# RESUMEN EJECUTIVO

### **Evaluación del presidente Vicente Fox**

- De acuerdo con una encuesta de Parametría, 50 por ciento de los mexicanos tiene una opinión “buena” o “muy buena” del presidente Vicente Fox, mientras que 18 por ciento opina mal de él.
- Los aspectos mejor evaluados durante el gobierno del presidente Fox son, en orden descendente: salud, educación, y vivienda.
- Además, la encuesta revela que 55 por ciento de la ciudadanía aprueba la labor del presidente, frente a 22 por ciento que expresa lo contrario (véanse pp. 12 a 14).

### **Confianza en las instituciones electorales**

- Una encuesta de Consulta Mitofsky señala que las universidades se mantienen como las instituciones en las que más confían los ciudadanos. Les siguen el Ejército, la Iglesia y la Comisión Nacional de Derechos Humanos.
- La institución que más ha perdido en términos de confianza ciudadana es el Instituto Federal Electoral, que pasó del tercer lugar de aprobación en mayo de 2006 al onceavo en agosto de este año.
- Los medios de comunicación son otra de las instituciones que bajó en su índice de confianza, al pasar del tercer al sexto lugar, aunque la confianza que actualmente suscitan sigue siendo mayor a la de 2004 y 2005 (véanse pp. 16 a 18).

## RESUMEN EJECUTIVO

- Por otra parte, un estudio de Parametría indica que la decisión del Tribunal Electoral del Poder Judicial de la Federación (TEPJF) respecto a la validez de las elecciones presidenciales, y el reconocimiento del presidente electo, tuvo un impacto positivo entre la población mexicana. Siete de cada diez personas se enteraron de la decisión que tomaron los magistrados, aunque 30 por ciento dijo no haber tenido conocimiento del veredicto. 62 por ciento de la sociedad que tenía conocimiento sobre este asunto dijo que confía “mucho o algo” en la decisión del Tribunal.
- 51 por ciento de los entrevistados califica de “muy buena” y “buena” la actuación del Tribunal Electoral, 25 por ciento la considera “regular” y 20 por ciento piensa que es “mala” o “muy mala”. El Instituto Federal Electoral es evaluado de manera similar: 49 por ciento cree que su actuación fue “buena” y “muy buena”, 28 por ciento dijo que fue “regular” y 19 por ciento considera que tuvo “mal” o “muy mal” desempeño (véanse pp. 19 a 24).

### **Conflicto magisterial en Oaxaca**

- Una encuesta de Ipsos-Bimsa, publicada en el periódico *El Universal*, destaca lo siguiente: 54 por ciento de la población desaprueba las acciones de la Asamblea Popular de los Pueblos de Oaxaca (APPO), mientras que 22 por ciento no opina o no se manifiesta al respecto. Sólo 15 por ciento respalda las acciones para exigir la renuncia de Ulises Ruiz, gobernador del estado.
- 41 por ciento de la ciudadanía afirma que las autoridades federales y estatales deben resolver el conflicto, 28 por ciento opina que la solución la debe dar el presidente Fox y 25 por ciento que debe venir del gobierno de Oaxaca (véanse pp. 26 a 30).



### Percepciones entre México y Estados Unidos

- De acuerdo con la primera encuesta CIDAC-ZOGBY de percepciones entre México y Estados Unidos, 85 por ciento de los estadounidenses tiene una impresión “muy favorable” o “algo favorable” de los mexicanos. En tanto, 53 por ciento de los mexicanos tiene una impresión “muy desfavorable” o “algo desfavorable” de sus vecinos.
- 27 por ciento de la población de ambos países tiene una opinión “muy favorable” o “algo favorable” del gobierno del país vecino. No obstante, en el caso de los mexicanos las opiniones “muy desfavorables” o “algo desfavorables” sobre el gobierno vecino son más intensas que en el de los estadounidenses.
- Los mexicanos fueron calificados como “muy trabajadores” por el 53 por ciento de los estadounidenses. En una proporción similar, 49 por ciento de los mexicanos también se ve a sí mismo como “muy trabajador”.
- 62 por ciento de los mexicanos percibe a los estadounidenses como “muy racistas”. La proporción de estadounidenses que perciben a sus compatriotas en los mismos términos es de 10 puntos (véanse pp. 32 a 62).

### Transporte y vialidad en el DF

- Una encuesta de *El Universal* señala que 33 por ciento de los habitantes del Distrito Federal cree que la principal causa de tráfico vial es el aumento de automóviles circulando por las calles de la ciudad.

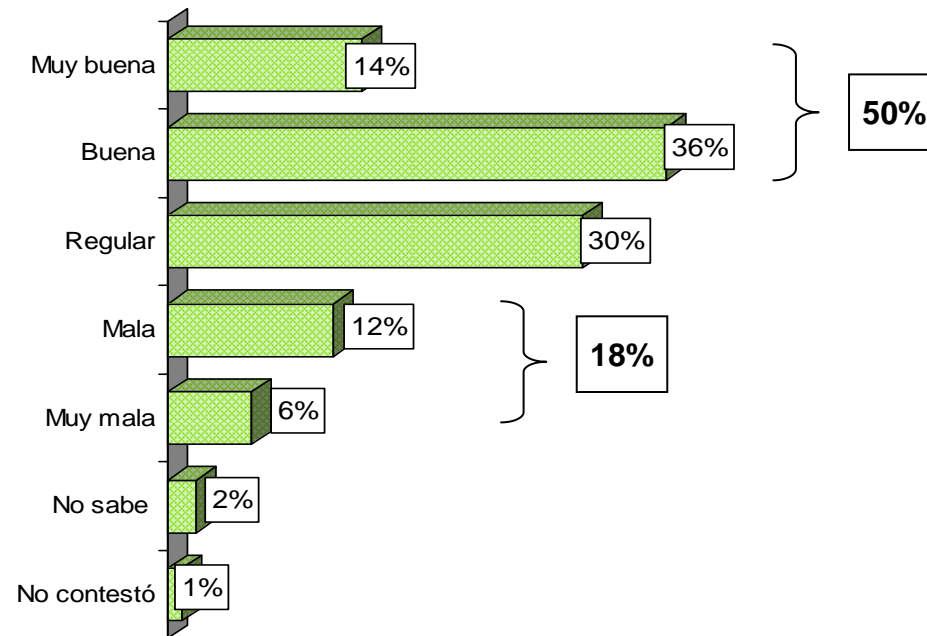
## RESUMEN EJECUTIVO

- 67 por ciento de la ciudadanía aprueba el trabajo realizado por las autoridades para mantener y arreglar calles, avenidas y vías rápidas.
- 59 por ciento considera que ha mejorado el estado de los puentes vehiculares, de los semáforos y de los puentes peatonales.
- 65 por ciento asegura haber sufrido algún tipo de accidente al caer en un bache, hoyo o desperfecto de las vialidades de la ciudad (véanse pp. 64 a 68).

# **EVALUACIÓN DEL PODER EJECUTIVO**

# EVALUACIÓN PRESIDENCIAL

## ¿Qué opinión tiene de Vicente Fox?

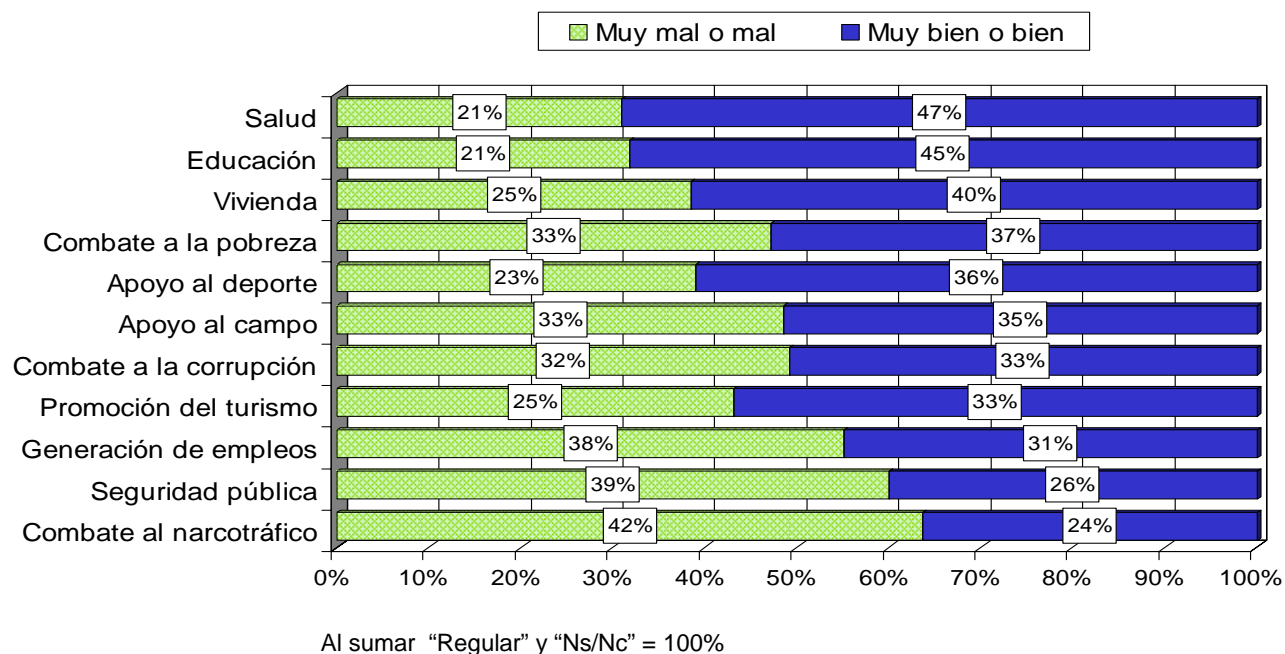


Fuente: Parametría, Carta Paramétrica, 26 de septiembre de 2006.

Vivienda nacional  
del 8 al 11 de  
septiembre  
de 2006

# EVALUACIÓN PRESIDENCIAL

## ¿Cómo calificaría el desempeño del gobierno del presidente Vicente Fox en...?

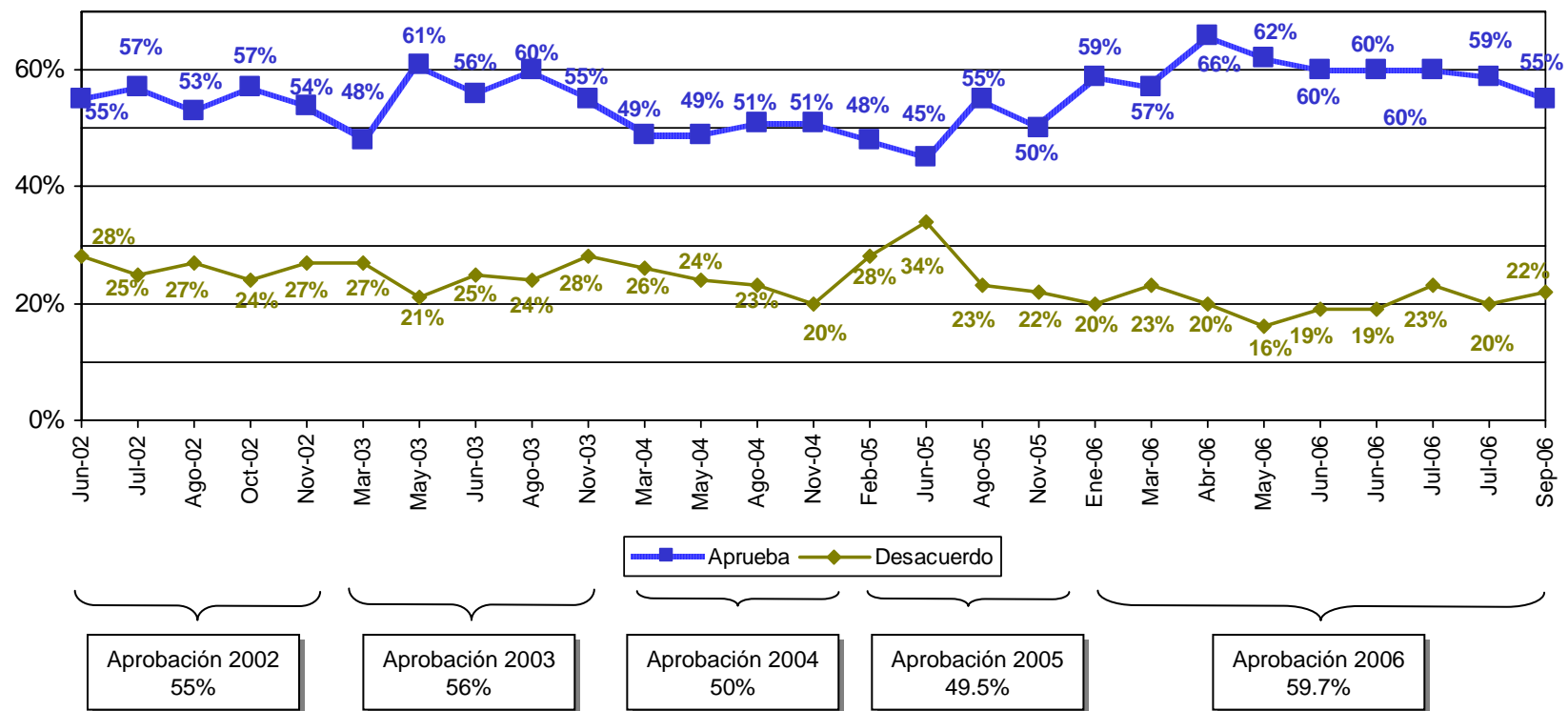


Fuente: Parametría, *Carta Paramétrica*, 26 de septiembre de 2006.

Vivienda nacional  
del 8 al 11 de  
septiembre  
de 2006

# EVALUACIÓN PRESIDENCIAL

## ¿Cómo calificaría el desempeño del gobierno del presidente Vicente Fox?



Al sumar "Ns/Nc" y "Ni aprueba ni desacreeba" = 100%

Fuente: Parametría, Carta Paramétrica, 26 de septiembre de 2006.

Vivienda nacional  
 del 8 al 11 de  
 septiembre  
 de 2006

# **EVALUACIÓN DE LAS INSTITUCIONES**

# CONFIANZA EN LAS INSTITUCIONES

## Confianza y credibilidad en las instituciones

Institución	2004	2005	2006		
	Ago	Jul	Feb	May	Ago
La universidades	ND	8.1	7.9	8.2	8.0
El Ejército	7.0	7.7	7.7	7.8	7.9
La Iglesia	7.6	7.7	7.6	8.0	7.8
Las estaciones de radio	ND	ND	7.6	7.6	7.6
La Comisión Nacional de Derechos Humanos	6.2	7.4	7.2	7.4	7.4
Los medios de comunicación	6.8	6.9	7.4	7.8	7.2
Las cadenas de TV	ND	ND	7.3	7.6	7.2
Los bancos	ND	ND	6.6	7.0	7.1
Tribunal Electoral	ND	ND	ND	ND	7.1
Los periódicos	ND	ND	7.1	7.6	7.0

Institución	2004	2005	2006		
	Ago	Jul	Feb	May	Ago
El Instituto Federal Electoral (IFE)	6.6	7.1	7.1	7.8	6.9
El presidente Fox	5.8	6.2	6.9	6.9	6.9
La Suprema Corte de Justicia	6.0	6.1	6.2	6.6	6.8
Los empresarios	5.7	5.3	6.3	6.5	6.5
Los senadores	5.2	5.0	5.7	6.1	6.3
La policía	4.8	4.9	5.1	5.9	6.2
Los partidos políticos	4.9	5.1	5.9	6.2	6.2
Los sindicatos	5.2	4.7	5.8	5.9	6.2
Los diputados	4.6	4.5	5.6	5.8	6.1

Fuente: Consulta Mitofsky, *Boletín Semanal de Consulta*, Núm. 184, agosto de 2006.

Vivienda nacional  
 19 al 27 de agosto  
 de 2006



# CONFIANZA EN LAS INSTITUCIONES

## Confianza por grupos de edad, sexo y escolaridad

Institución	Sexo		Edad			Escolaridad			Todos
	Hombre	Mujer	18-29	30-49	50+	Primaria o menos	Secundaria y preparatoria	Universidad y más	
La universidades	8.0	8.0	7.9	8.0	8.1	7.9	8.0	8.3	8.0
El Ejército	8.1	7.9	7.7	8.0	8.2	7.9	7.9	8.2	7.9
La Iglesia	7.7	7.9	7.6	7.8	8.2	8.1	7.7	7.7	7.8
Las estaciones de radio	7.5	7.6	7.6	7.5	7.5	7.5	7.6	7.5	7.6
La Comisión Nacional de Derechos Humanos	7.2	7.5	7.3	7.3	7.4	7.3	7.4	7.5	7.4
Los medios de comunicación	7.1	7.2	7.1	7.2	7.2	7.2	7.1	7.3	7.2
Las cadenas de TV	7.1	7.3	7.2	7.1	7.2	7.2	7.2	7.0	7.2
Los bancos	7.0	7.3	7.2	7.2	7.0	7.1	7.2	7.2	7.1
Tribunal Electoral	6.9	7.1	7.0	7.1	7.0	7.1	7.0	7.1	7.1
Los periódicos	7.0	7.0	7.0	7.1	6.9	6.9	6.9	7.1	7.0

Fuente: Consulta Mitofsky, *Boletín Semanal de Consulta*, Núm. 184, agosto de 2006.

Vivienda nacional  
 19 al 27 de agosto  
 de 2006

# CONFIANZA EN LAS INSTITUCIONES

## Confianza por grupos de edad, sexo y escolaridad

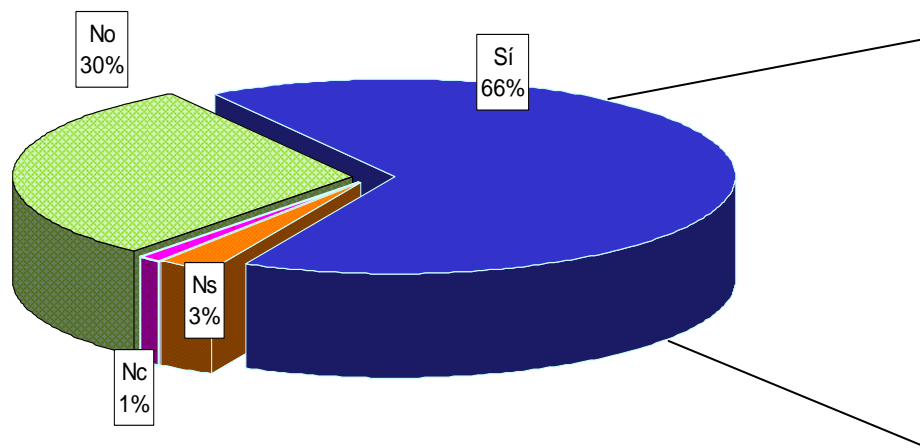
Institución	Sexo		Edad			Escolaridad			Todos
	Hombre	Mujer	18-29	30-49	50+	Primaria o menos	Secundaria y preparatoria	Universidad y más	
El Instituto Federal Electoral (IFE)	6.7	7.0	6.8	7.0	6.7	6.8	6.9	6.6	6.9
El presidente Fox	6.9	6.9	6.7	7.0	6.8	6.9	6.9	6.8	6.9
La Suprema Corte de Justicia	6.7	6.9	6.7	6.8	6.9	6.8	6.8	6.8	6.8
Los empresarios	6.4	6.7	6.4	6.6	6.6	6.4	6.6	6.7	6.5
Los senadores	6.3	6.3	6.3	6.4	6.1	6.2	6.4	6.2	6.3
La policía	6.2	6.4	6.1	6.2	6.6	6.5	6.3	6.0	6.3
Los partidos políticos	6.3	6.2	6.1	6.3	6.2	6.2	6.2	6.1	6.2
Los sindicatos	6.2	6.3	6.3	6.3	6.0	6.1	6.4	6.0	6.2
Los diputados	6.0	6.1	6.1	6.0	6.0	5.9	6.1	6.1	6.1

**Fuente:** Consulta Mitofsky, *Boletín Semanal de Consulta*, Núm. 184, agosto de 2006.

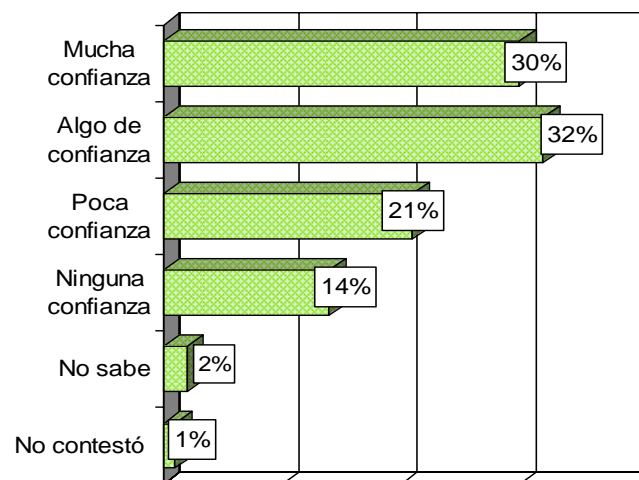
Vivienda nacional  
 19 al 27 de agosto  
 de 2006

# CONFIANZA EN LAS INSTITUCIONES

**¿Tuvo usted conocimiento o no de la decisión tomada por el Tribunal Electoral del Poder Judicial de la Federación?**



**¿Qué tanta confianza tiene usted en la decisión tomada por el Tribunal Electoral del Poder Judicial de la Federación?**

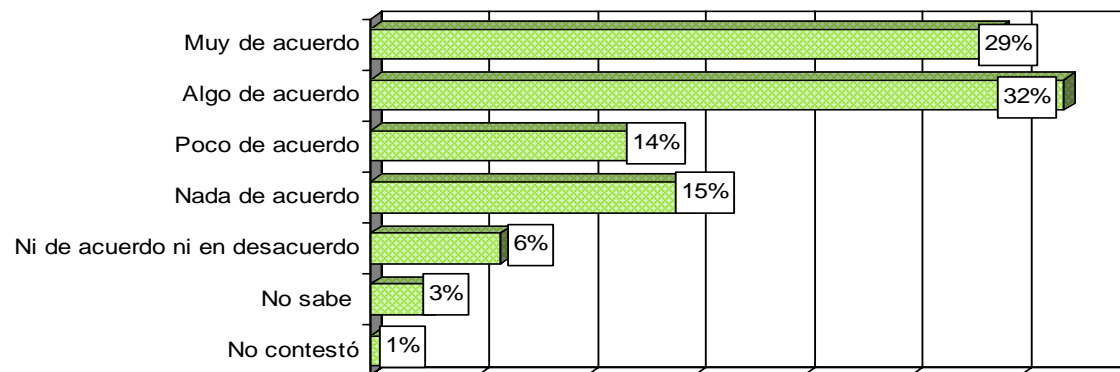


Fuente: Parametría, Carta Paramétrica, 18 de septiembre de 2006.

Vivienda nacional  
 del 8 al 11  
 de septiembre  
 de 2006

# CONFIANZA EN LAS INSTITUCIONES

**¿Qué tan de acuerdo está usted con la decisión del Tribunal Electoral del Poder Judicial de declarar a Felipe Calderón como presidente electo de los mexicanos ?**

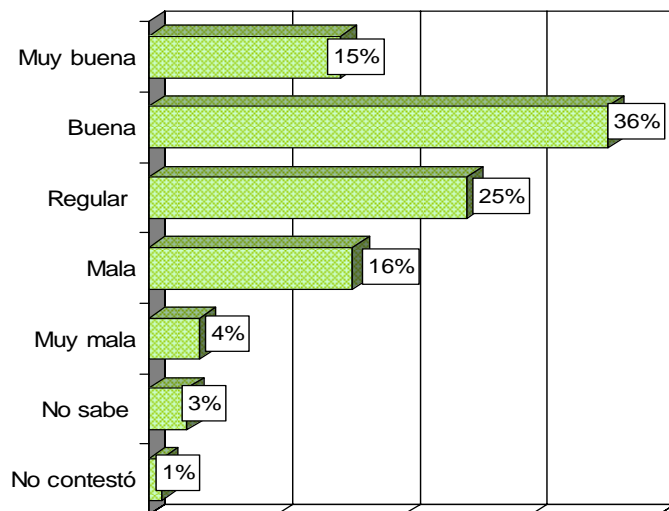


**Fuente:** Parametría, *Carta Paramétrica*, 18 de septiembre de 2006.

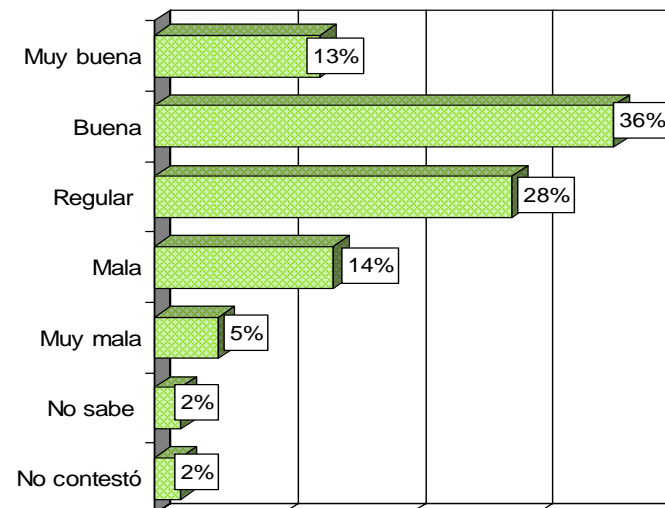
Vivienda nacional  
del 8 al 11  
de septiembre  
de 2006

# CONFIANZA EN LAS INSTITUCIONES

**¿Cómo calificaría la actuación del Tribunal Electoral del Poder Judicial en las pasadas elecciones para presidente de la República?**



**¿Cómo calificaría la actuación del Instituto Federal Electoral (IFE) en las pasadas elecciones para presidente de la República?**

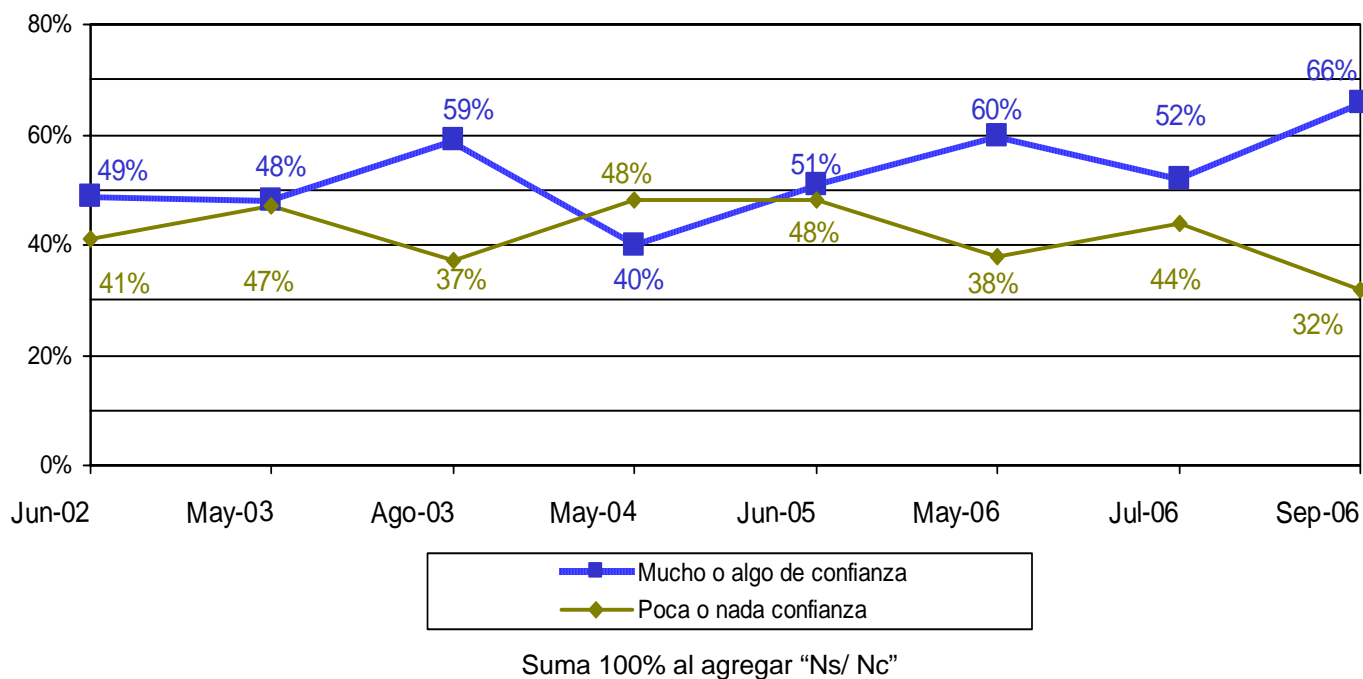


Fuente: Parametría, *Carta Paramétrica*, 18 de septiembre de 2006.

Vivienda nacional  
del 8 al 11  
de septiembre  
de 2006

# CONFIANZA EN LAS INSTITUCIONES

## ¿Qué tanta confianza le inspira el Instituto Federal Electoral?

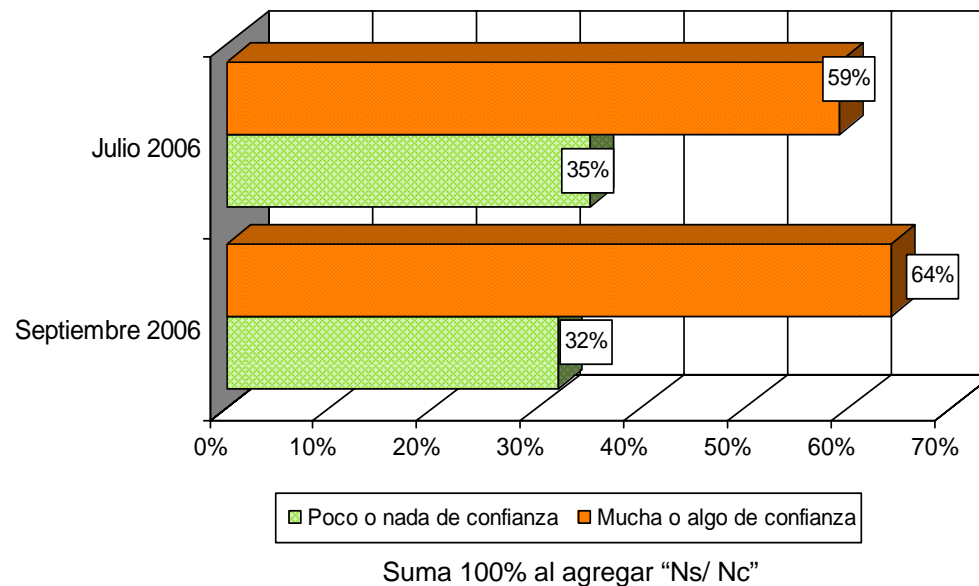


Fuente: Parametría, *Carta Paramétrica*, 18 de septiembre de 2006.

Vivienda nacional  
del 8 al 11  
de septiembre  
de 2006

# CONFIANZA EN LAS INSTITUCIONES

**¿Qué tanta confianza le inspira el Tribunal Electoral del Poder Judicial de la Federación?**

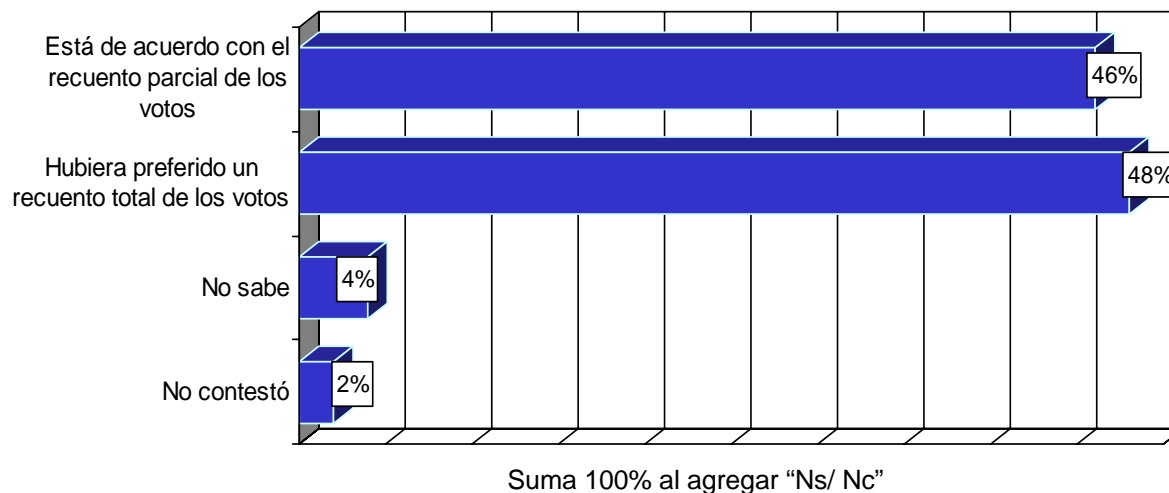


**Fuente:** Parametría, *Carta Paramétrica*, 18 de septiembre de 2006.

Vivienda nacional  
del 8 al 11  
de septiembre  
de 2006

## CONFIANZA EN LAS INSTITUCIONES

**¿Usted está de acuerdo con el recuento parcial de los votos que ordenó el Tribunal Electoral del Poder Judicial de la Federación o hubiera preferido un recuento total de los votos?**



**Fuente:** Parametría, *Carta Paramétrica*, 18 de septiembre de 2006.

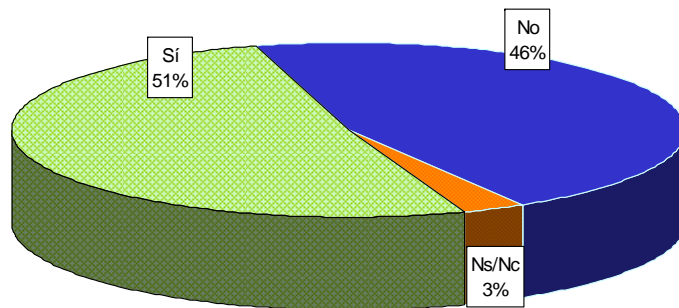
Vivienda nacional  
del 8 al 11  
de septiembre  
de 2006



# **MOVIMIENTOS Y ACTORES SOCIALES**

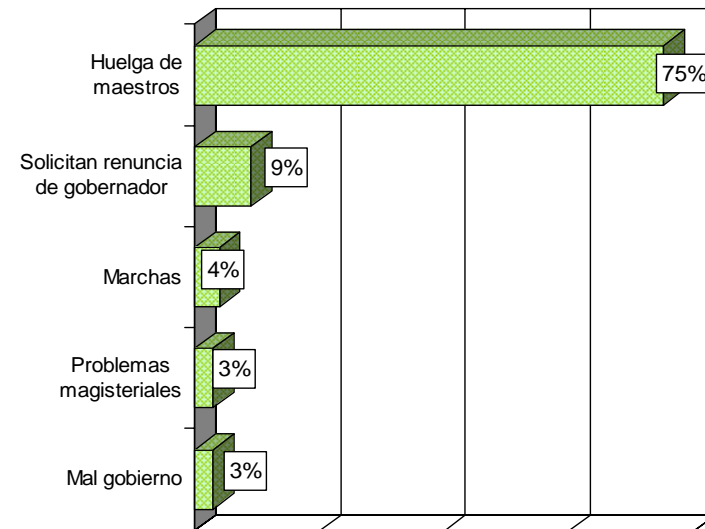
# SITUACIÓN EN OAXACA

**¿Sabe usted si ha pasado algo importante en la ciudad de Oaxaca?**



**¿Podría decirme qué pasó?**

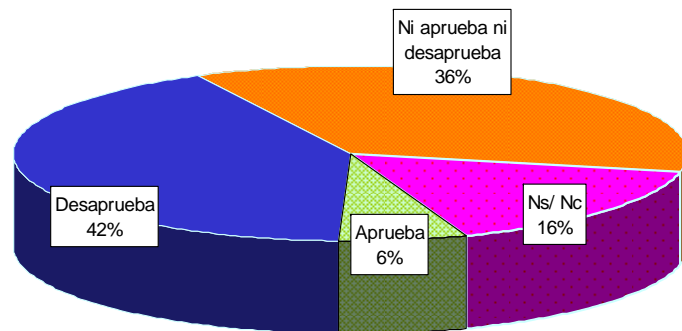
**Sólo entre los que respondieron que algo ocurrió en Oaxaca**



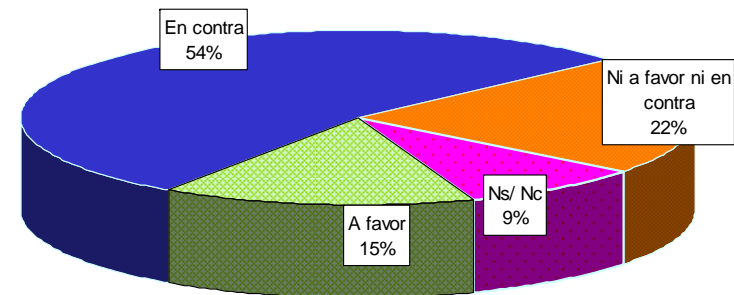
Fuente: *El Universal*, 26 de septiembre de 2006, pp. A1 y A11.

## SITUACIÓN EN OAXACA

**La Asamblea Popular de los Pueblos de Oaxaca ha tomado oficinas gubernamentales, estaciones de radio y ha realizado 'plantones' para pedir la sustitución del gobernador Ulises Ruiz. Con lo que usted sabe, ¿aprueba o desaprueba estas acciones?**



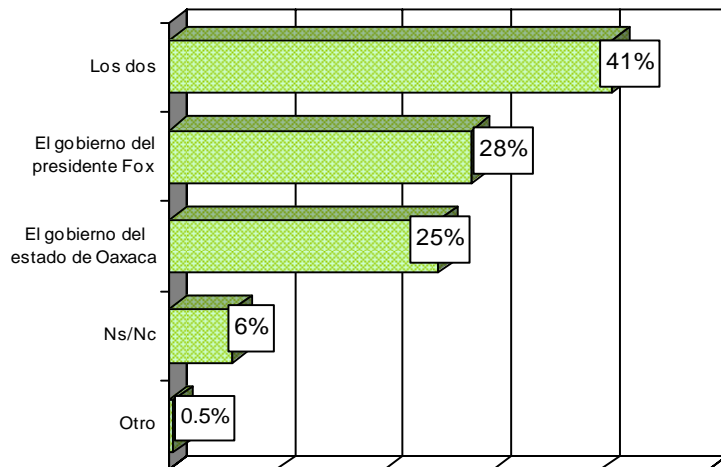
**¿Usted estaría a favor o en contra de hacer uso de la fuerza pública para desalojar a los simpatizantes de la Asamblea Popular de los Pueblos de Oaxaca?**



**Fuente:** *El Universal*, 26 de septiembre de 2006, pp. A1 y A11.

# SITUACIÓN EN OAXACA

**¿Usted diría que la inestabilidad política que vive la ciudad de Oaxaca es un problema que debe resolver el gobierno del estado de Oaxaca o el gobierno del presidente Vicente Fox?**



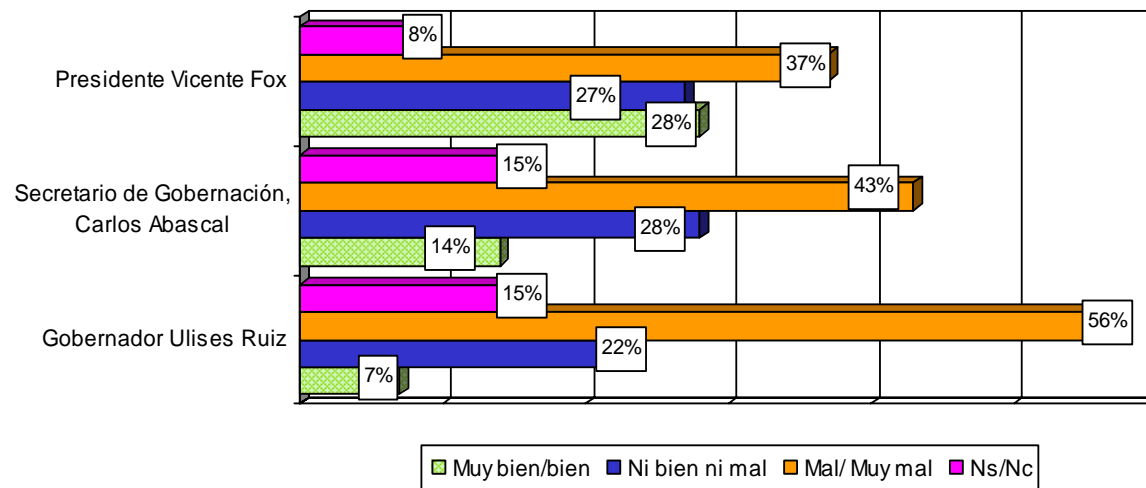
**¿Usted diría que la inestabilidad política que vive la ciudad de Oaxaca es un problema que debe resolver el gobierno estatal o el gobierno del presidente Fox?**

	Panista	Priista	Perredista	Independientes
Gobierno estatal	26%	24%	24%	25%
Gobierno de Fox	26%	32%	31%	26%
Los dos	41%	33%	40%	43%
Otro	0.4%	-	2	-
Ns/Nc	6%	11%	2%	5%

Fuente: *El Universal*, 26 de septiembre de 2006, pp. A1 y A11.

# DESAPRUEBAN SITUACIÓN EN OAXACA

## ¿Cómo calificaría la actuación del... en el conflicto de Oaxaca?

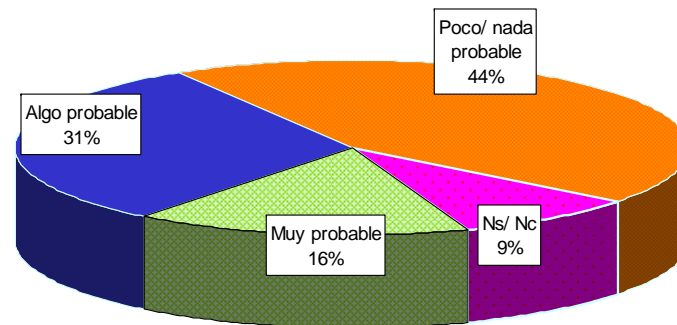


Fuente: *El Universal*, 26 de septiembre de 2006, pp. A1 y A11.

Vivienda nacional  
8 al 13 de septiembre  
de 2006

## DESAPRUEBAN SITUACIÓN EN OAXACA

*¿Qué tan probable es que los problemas de Oaxaca se extiendan a otros estados?*



**Fuente:** *El Universal*, 26 de septiembre de 2006, pp. A1 y A11.

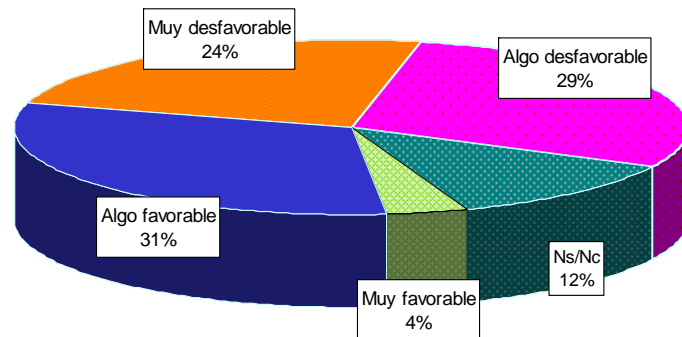
Vivienda nacional  
8 al 13 de septiembre  
de 2006

# **POLÍTICA EXTERIOR DE MÉXICO**

# PERCEPCIONES ENTRE MÉXICO Y ESTADOS UNIDOS

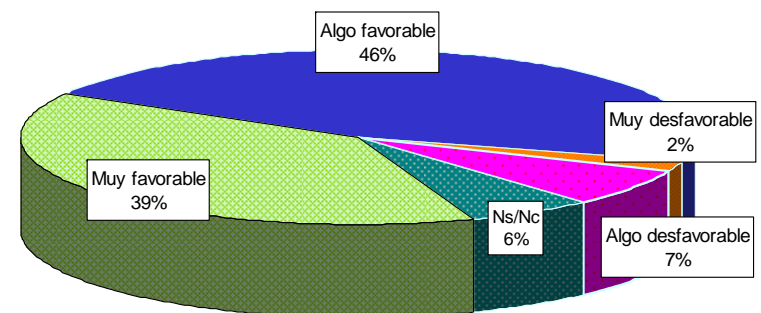
*¿Cuál es su impresión general de los estadounidenses...?*

**Pregunta a mexicanos**



*¿Cuál es su impresión general de los mexicanos?*

**Pregunta a estadounidenses**



**Fuente:** Centro de Investigación para el Desarrollo, A.C., Encuesta CIDAC-Zogby, México y Estados Unidos cómo miramos al vecino en [www.cidac.org.mx](http://www.cidac.org.mx)

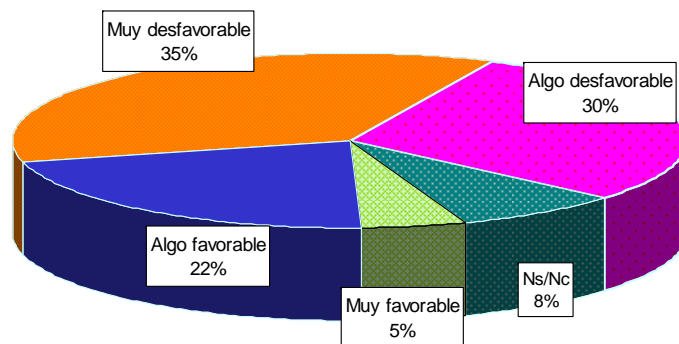
Vivienda nacional  
18 al 20 de agosto  
de 2006



# PERCEPCIONES ENTRE MÉXICO Y ESTADOS UNIDOS

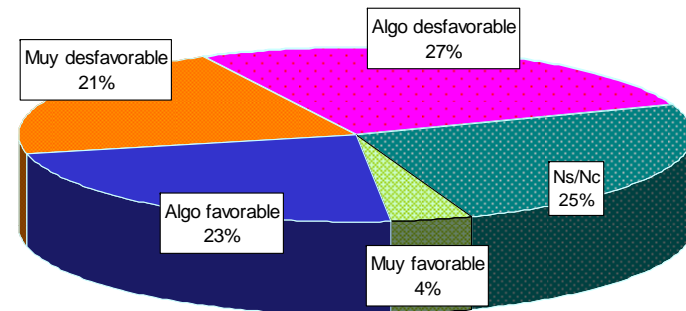
*¿Cuál es su impresión general del gobierno estadounidense...?*

Pregunta a mexicanos



*¿Cuál es su impresión general del gobierno mexicano?*

Pregunta a estadounidenses



**Fuente:** Centro de Investigación para el Desarrollo, A.C., Encuesta CIDAC-Zogby, *México y Estados Unidos cómo miramos al vecino* en [www.cidac.org.mx](http://www.cidac.org.mx)

Vivienda nacional  
18 al 20 de agosto  
de 2006

# PERCEPCIONES ENTRE MÉXICO Y ESTADOS UNIDOS

*En una escala del 1 al 5, ¿cómo calificaría usted a los mexicanos?*

## Trabajadores

Escala	Norteamericanos	Mexicanos
Nada (1)	3%	1%
2	4%	4%
3	13%	18%
4	25%	27%
Muy (5)	53%	49%
Ns	2%	1%
Total	100%	100%

## Honestos

Escala	Norteamericanos	Mexicanos
Nada (1)	4%	6%
2	8%	12%
3	36%	31%
4	24%	25%
Muy (5)	18%	24%
Ns	10%	2%
Total	100%	100%

**Fuente:** Centro de Investigación para el Desarrollo, A.C., Encuesta CIDAC-Zogby, *México y Estados Unidos cómo miramos al vecino* en [www.cidac.org.mx](http://www.cidac.org.mx)

Vivienda nacional  
 18 al 20 de agosto  
 de 2006

# PERCEPCIONES ENTRE MÉXICO Y ESTADOS UNIDOS

*En una escala del 1 al 5, ¿cómo calificaría usted a los mexicanos?*

## Respetuosos de la ley

Escala	Norteamericanos	Mexicanos
Nada (1)	8%	10%
2	14%	18%
3	37%	32%
4	22%	21%
Muy (5)	12%	18%
Ns	7%	1%
Total	100%	100%

## Racistas

Escala	Norteamericanos	Mexicanos
Nada (1)	21%	41%
2	15%	22%
3	32%	16%
4	12%	11%
Muy (5)	6%	6%
Ns	14%	4%
Total	100%	100%

**Fuente:** Centro de Investigación para el Desarrollo, A.C., Encuesta CIDAC-Zogby, México y Estados Unidos cómo miramos al vecino en [www.cidac.org.mx](http://www.cidac.org.mx)

Vivienda nacional  
18 al 20 de agosto  
de 2006

# PERCEPCIONES ENTRE MÉXICO Y ESTADOS UNIDOS

*En una escala del 1 al 5, ¿cómo calificaría usted a los mexicanos?*

## Tolerantes

Escala	Norteamericanos	Mexicanos
Nada (1)	5%	7%
2	9%	15%
3	32%	29%
4	27%	23%
Muy (5)	17%	22%
Ns	10%	4%
Total	100%	100%

*En una escala del 1 al 5, ¿cómo calificaría usted a los estadounidenses?*

## Trabajadores

Escala	Norteamericanos	Mexicanos
Nada (1)	1%	23%
2	5%	25%
3	37%	21%
4	35%	15%
Muy (5)	21%	11%
Ns	1%	5%
Total	100%	100%

**Fuente:** Centro de Investigación para el Desarrollo, A.C., Encuesta CIDAC-Zogby, México y Estados Unidos cómo miramos al vecino en [www.cidac.org.mx](http://www.cidac.org.mx)

Vivienda nacional  
 18 al 20 de agosto  
 de 2006

# PERCEPCIONES ENTRE MÉXICO Y ESTADOS UNIDOS

*En una escala del 1 al 5, ¿cómo calificaría usted a los estadounidenses?*

## Honestos

Escala	Norteamericanos	Mexicanos
Nada (1)	2%	20%
2	10%	23%
3	46%	26%
4	33%	15%
Muy (5)	8%	7%
Ns	1%	9%
Total	100%	100%

## Respetuosos de la ley

Escala	Norteamericanos	Mexicanos
Nada (1)	1%	16%
2	8%	15%
3	44%	22%
4	37%	19%
Muy (5)	9%	21%
Ns	1%	7%
Total	100%	100%

**Fuente:** Centro de Investigación para el Desarrollo, A.C., Encuesta CIDAC-Zogby, México y Estados Unidos cómo miramos al vecino en [www.cidac.org.mx](http://www.cidac.org.mx)

Vivienda nacional  
18 al 20 de agosto  
de 2006

# PERCEPCIONES ENTRE MÉXICO Y ESTADOS UNIDOS

*En una escala del 1 al 5, ¿cómo calificaría usted a los estadounidenses?*

## Racistas

Escala	Norteamericanos	Mexicanos
Nada (1)	5%	8%
2	15%	5%
3	43%	9%
4	25%	11%
Muy (5)	10%	62%
Ns	2%	5%
Total	100%	100%

## Tolerantes

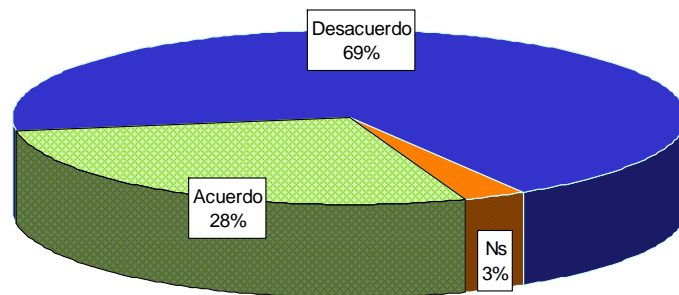
Escala	Norteamericanos	Mexicanos
Nada (1)	6%	27%
2	13%	22%
3	43%	26%
4	26%	11%
Muy (5)	10%	6%
Ns	2%	8%
Total	100%	100%

**Fuente:** Centro de Investigación para el Desarrollo, A.C., Encuesta CIDAC-Zogby, México y Estados Unidos cómo miramos al vecino en [www.cidac.org.mx](http://www.cidac.org.mx)

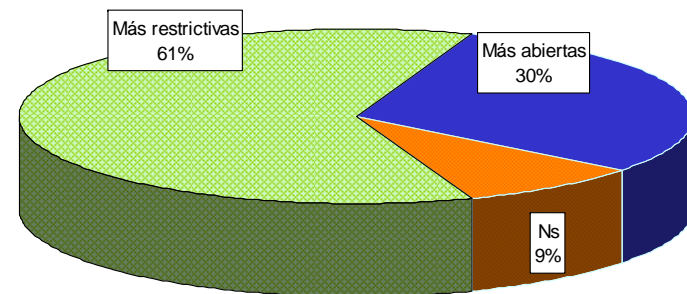
Vivienda nacional  
 18 al 20 de agosto  
 de 2006

# PERCEPCIONES ENTRE MÉXICO Y ESTADOS UNIDOS

*¿Está usted de acuerdo o en desacuerdo con la construcción de un muro entre México y Estados Unidos?*



*¿Usted preferiría que su legislador apoyara normas migratorias más restrictivas o más abiertas?*



Preguntas realizadas a estadounidenses

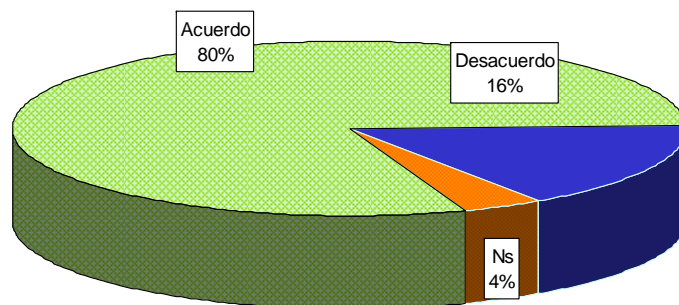
**Fuente:** Centro de Investigación para el Desarrollo, A.C., Encuesta CIDAC-Zogby, México y Estados Unidos cómo miramos al vecino en [www.cidac.org.mx](http://www.cidac.org.mx)

Vivienda nacional  
18 al 20 de agosto  
de 2006

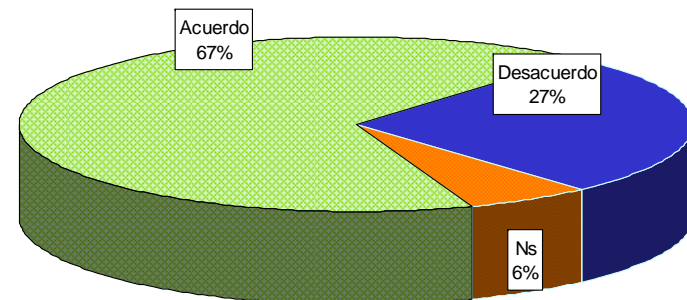
# PERCEPCIONES ENTRE MÉXICO Y ESTADOS UNIDOS

*¿Está usted de acuerdo o en desacuerdo con que la economía de Estados Unidos se beneficia del trabajo de los migrantes mexicanos?*

**México**



**Estados Unidos**



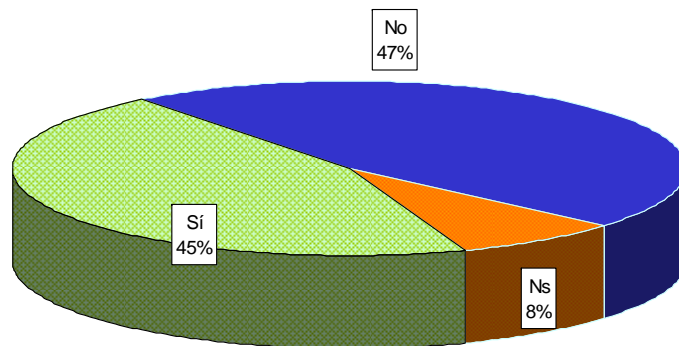
**Fuente:** Centro de Investigación para el Desarrollo, A.C., Encuesta CIDAC-Zogby, México y Estados Unidos cómo miramos al vecino en [www.cidac.org.mx](http://www.cidac.org.mx)

Vivienda nacional  
18 al 20 de agosto  
de 2006

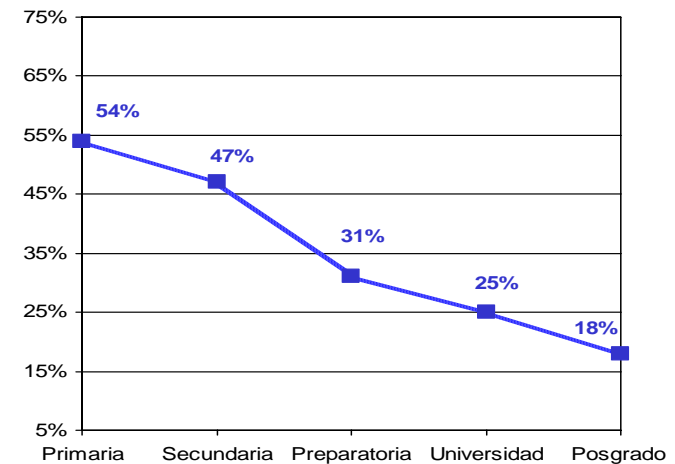


# PERCEPCIONES ENTRE MÉXICO Y ESTADOS UNIDOS

*¿Cree usted que mejoraría su vida si cruzara la frontera para trabajar ilegalmente en los Estados Unidos?*



*Porcentaje de mexicanos que cree que mejoraría su vida si cruza ilegalmente la frontera según su nivel escolar*

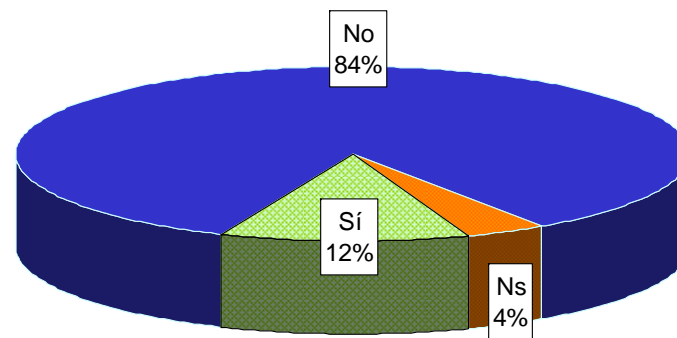


**Fuente:** Centro de Investigación para el Desarrollo, A.C., Encuesta CIDAC-Zogby, *México y Estados Unidos cómo miramos al vecino* en [www.cidac.org.mx](http://www.cidac.org.mx)

Vivienda nacional  
18 al 20 de agosto  
de 2006

# PERCEPCIONES ENTRE MÉXICO Y ESTADOS UNIDOS

*Si México experimentara un flujo masivo de migrantes centroamericanos, ¿usted consideraría necesario construir un muro en la frontera sur?*



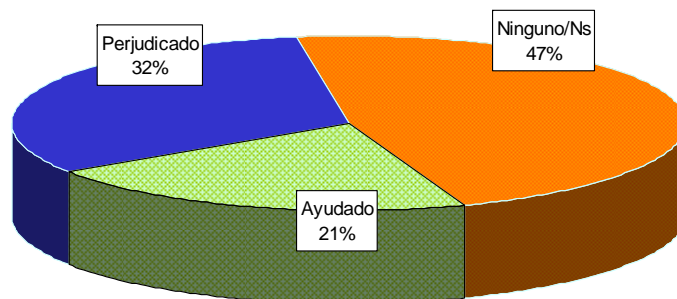
**Fuente:** Centro de Investigación para el Desarrollo, A.C., Encuesta CIDAC-Zogby, México y Estados Unidos cómo miramos al vecino en [www.cidac.org.mx](http://www.cidac.org.mx)

Vivienda nacional  
18 al 20 de agosto  
de 2006

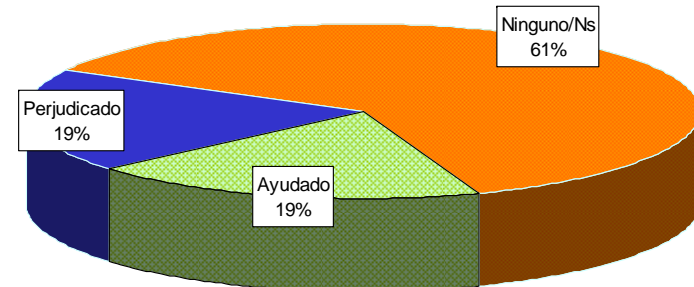
# PERCEPCIONES ENTRE MÉXICO Y ESTADOS UNIDOS

*En términos generales, ¿el tratado de libre comercio entre Estados Unidos y México lo ha ayudado o perjudicado a usted en lo personal?*

**México**



**Estados Unidos**

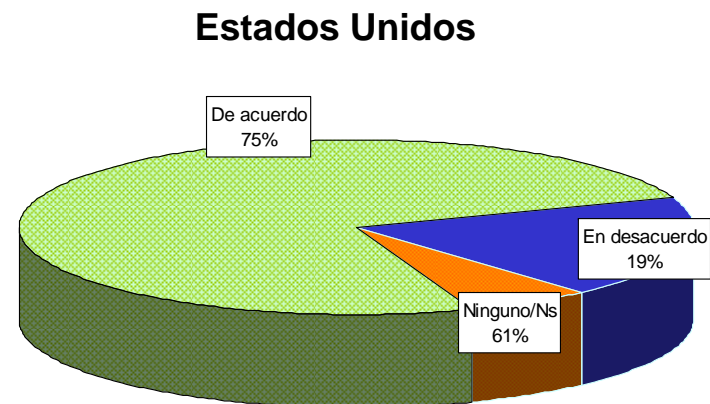
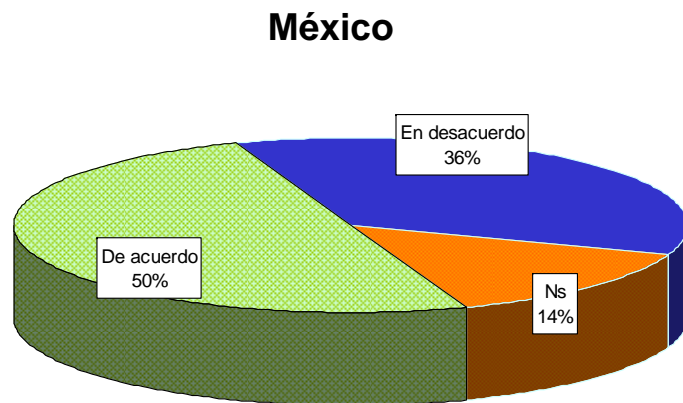


**Fuente:** Centro de Investigación para el Desarrollo, A.C., Encuesta CIDAC-Zogby, *México y Estados Unidos cómo miramos al vecino* en [www.cidac.org.mx](http://www.cidac.org.mx)

Vivienda nacional  
18 al 20 de agosto  
de 2006

# PERCEPCIONES ENTRE MÉXICO Y ESTADOS UNIDOS

*¿Está usted de acuerdo o en desacuerdo con la idea de que el libre comercio entre Estados Unidos y México puede beneficiar a la gente de ambos países?*

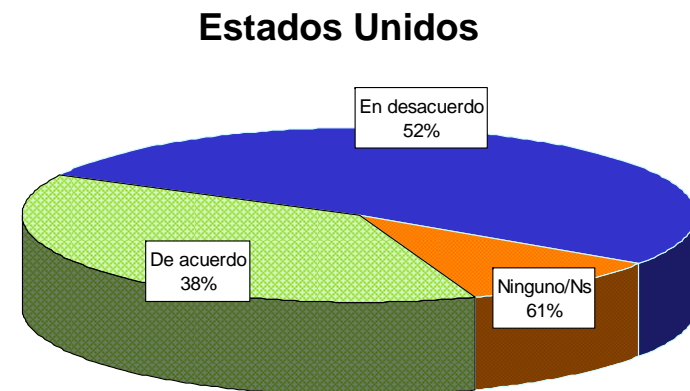
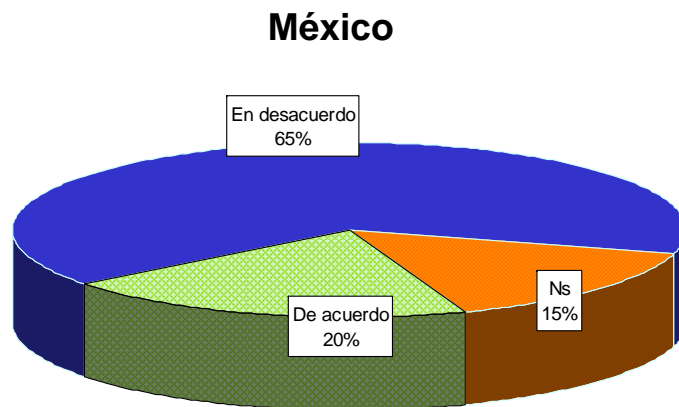


**Fuente:** Centro de Investigación para el Desarrollo, A.C., Encuesta CIDAC-Zogby, *México y Estados Unidos cómo miramos al vecino* en [www.cidac.org.mx](http://www.cidac.org.mx)

Vivienda nacional  
18 al 20 de agosto  
de 2006

# PERCEPCIONES ENTRE MÉXICO Y ESTADOS UNIDOS

*Actualmente México no acepta inversión estadounidense en importantes sectores como el petróleo y el gas. ¿Usted estaría de acuerdo o en desacuerdo en que Estados Unidos reduzca las restricciones a la inmigración de mexicanos a cambio de que se permitiera mayor inversión estadounidense en el petróleo y gas mexicano, sectores reservados sólo al gobierno de México?*



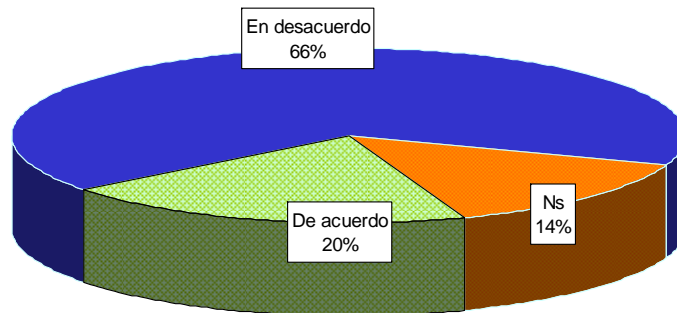
**Fuente:** Centro de Investigación para el Desarrollo, A.C., Encuesta CIDAC-Zogby, México y Estados Unidos cómo miramos al vecino en [www.cidac.org.mx](http://www.cidac.org.mx)

Vivienda nacional  
18 al 20 de agosto  
de 2006

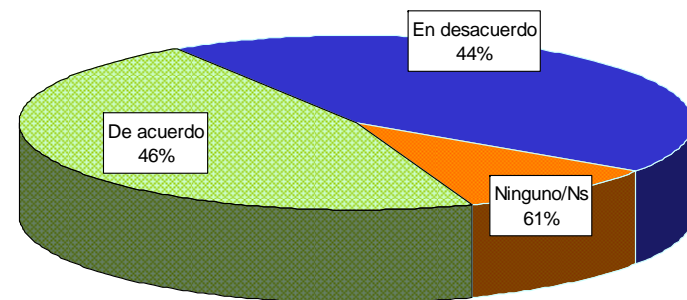
# PERCEPCIONES ENTRE MÉXICO Y ESTADOS UNIDOS

*¿Estaría usted de acuerdo o en desacuerdo con un programa de ayuda financiera de los Estados Unidos a México a cambio de permitir mayor inversión estadounidense en petróleo y gas mexicanos, reservados por el momento sólo al gobierno mexicano?*

**México**



**Estados Unidos**



**Fuente:** Centro de Investigación para el Desarrollo, A.C., Encuesta CIDAC-Zogby, México y Estados Unidos cómo miramos al vecino en [www.cidac.org.mx](http://www.cidac.org.mx)

Vivienda nacional  
18 al 20 de agosto  
de 2006

# PERCEPCIONES ENTRE MÉXICO Y ESTADOS UNIDOS

*¿Qué país tiene mayor problema como resultado de la violencia del narcotráfico?*

	<i>Norteamericanos</i>	<i>Mexicanos</i>
La violencia generada por el tráfico de drogas es un problema más grande para México porque ahí se producen y exportan las drogas	25%	32%
La violencia generada por el tráfico de drogas es un problema más grande para Estados Unidos porque ahí se consumen las drogas	62%	40%
Ambos	9%	23%
Ninguno	1%	1%
No sabe	2%	4%

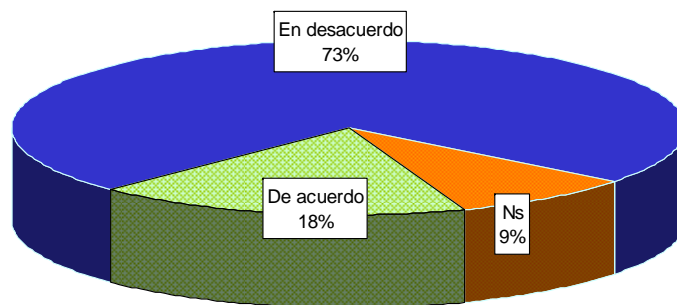
**Fuente:** Centro de Investigación para el Desarrollo, A.C., Encuesta CIDAC-Zogby, México y Estados Unidos cómo miramos al vecino en [www.cidac.org.mx](http://www.cidac.org.mx)

Vivienda nacional  
18 al 20 de agosto  
de 2006

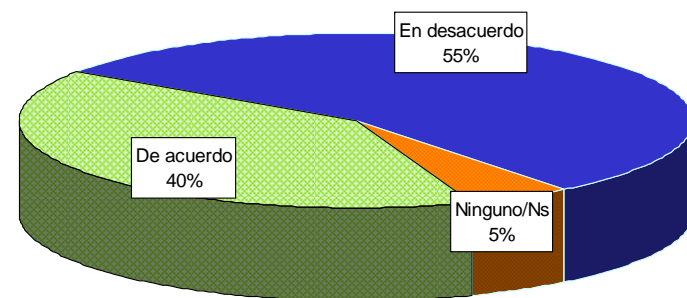
# PERCEPCIONES ENTRE MÉXICO Y ESTADOS UNIDOS

*¿Estaría de acuerdo o en desacuerdo con que los policías estadounidenses trabajen en México para combatir el crimen que afecta la seguridad en Estados Unidos?*

**México**



**Estados Unidos**



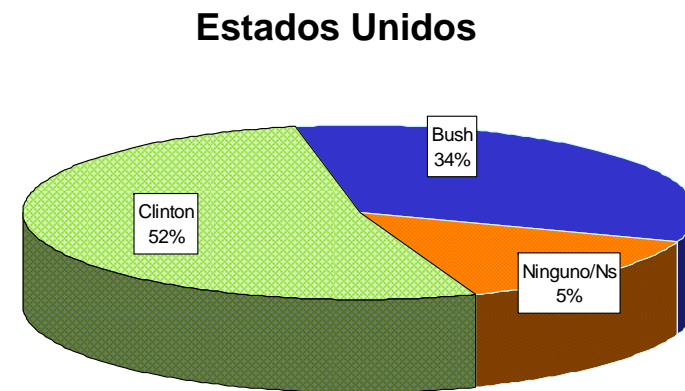
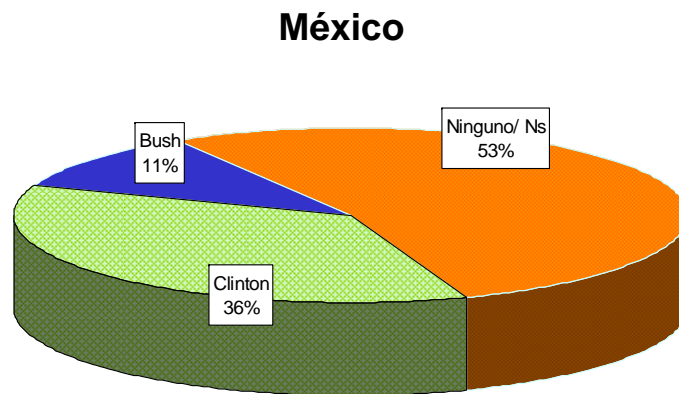
**Fuente:** Centro de Investigación para el Desarrollo, A.C., Encuesta CIDAC-Zogby, *México y Estados Unidos cómo miramos al vecino* en [www.cidac.org.mx](http://www.cidac.org.mx)

Vivienda nacional  
18 al 20 de agosto  
de 2006



# PERCEPCIONES ENTRE MÉXICO Y ESTADOS UNIDOS

*En el 2008, Estados Unidos celebrará elecciones presidenciales. ¿Qué tipo de presidente cree usted que sería mejor para México, uno como Bill Clinton o uno como George W. Bush?*



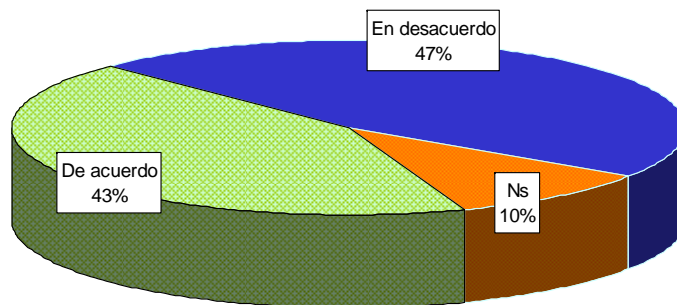
**Fuente:** Centro de Investigación para el Desarrollo, A.C., Encuesta CIDAC-Zogby, México y Estados Unidos cómo miramos al vecino en [www.cidac.org.mx](http://www.cidac.org.mx)

Vivienda nacional  
18 al 20 de agosto  
de 2006

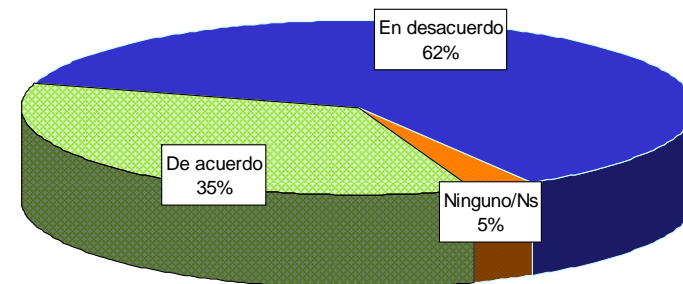
# PERCEPCIONES ENTRE MÉXICO Y ESTADOS UNIDOS

**Recientemente México aprobó una ley que permite que los mexicanos que viven en Estados Unidos voten en las elecciones de México. ¿Está usted de acuerdo o en desacuerdo con que se permita a los candidatos mexicanos hacer campaña en Estados Unidos?**

**México**



**Estados Unidos**

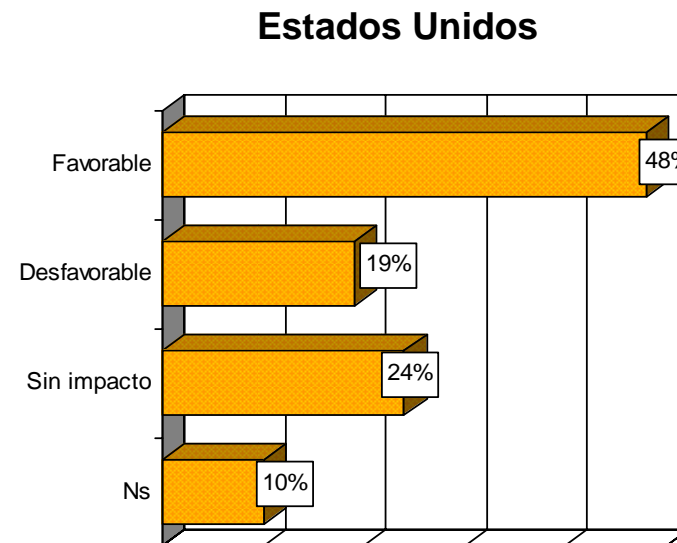
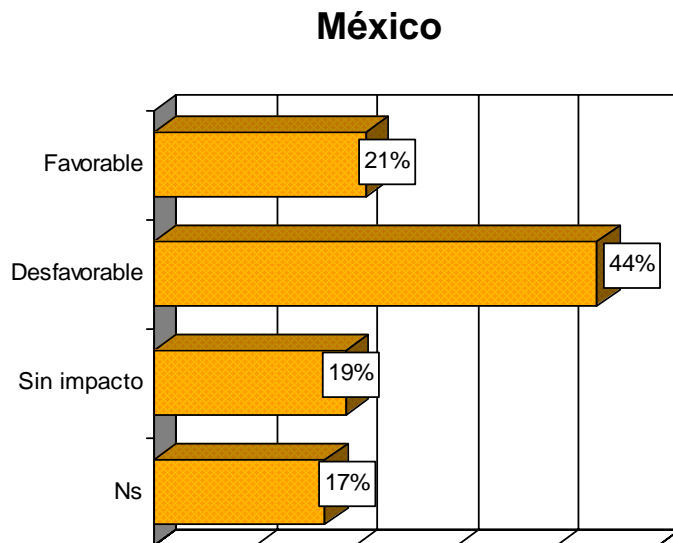


**Fuente:** Centro de Investigación para el Desarrollo, A.C., Encuesta CIDAC-Zogby, *México y Estados Unidos cómo miramos al vecino* en [www.cidac.org.mx](http://www.cidac.org.mx)

Vivienda nacional  
18 al 20 de agosto  
de 2006

# PERCEPCIONES ENTRE MÉXICO Y ESTADOS UNIDOS

*Usted diría que el impacto cultural de los Estados Unidos en México ha sido...*



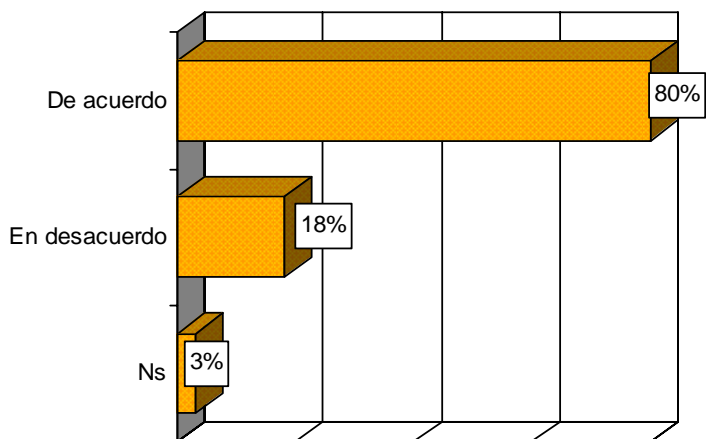
**Fuente:** Centro de Investigación para el Desarrollo, A.C., Encuesta CIDAC-Zogby, México y Estados Unidos cómo miramos al vecino en [www.cidac.org.mx](http://www.cidac.org.mx)

Vivienda nacional  
18 al 20 de agosto  
de 2006

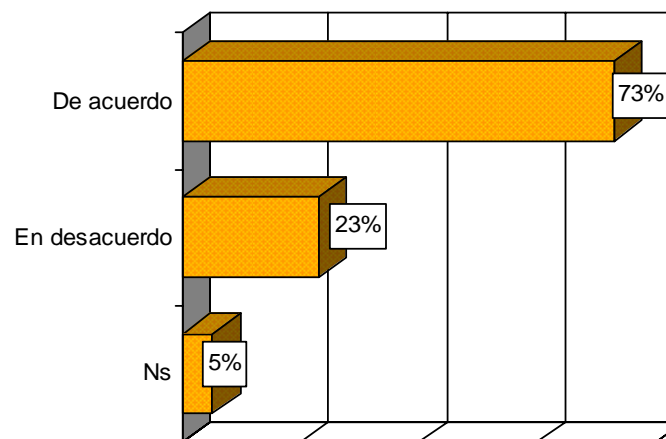
# PERCEPCIONES ENTRE MÉXICO Y ESTADOS UNIDOS

*¿Está usted de acuerdo o en desacuerdo con que los mexicanos son discriminados en Estados Unidos?*

**México**



**Estados Unidos**

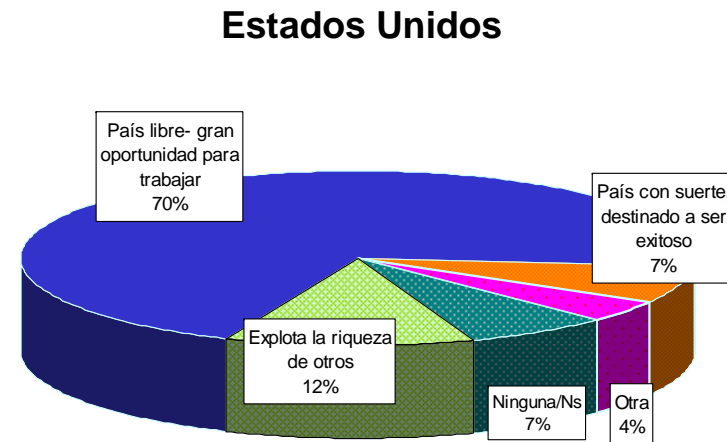
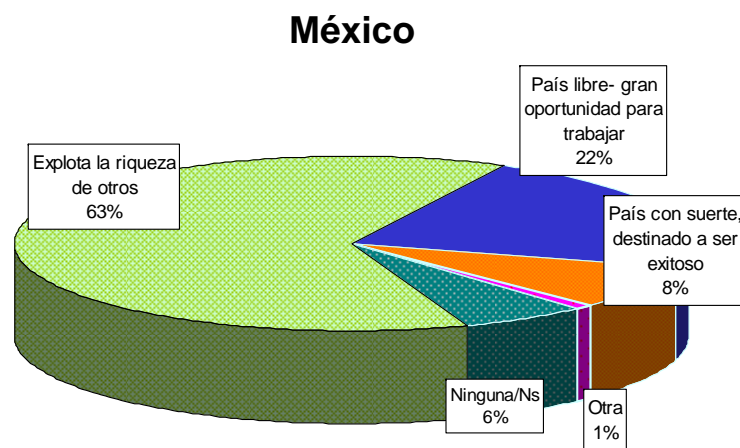


**Fuente:** Centro de Investigación para el Desarrollo, A.C., Encuesta CIDAC-Zogby, *México y Estados Unidos cómo miramos al vecino* en [www.cidac.org.mx](http://www.cidac.org.mx)

Vivienda nacional  
18 al 20 de agosto  
de 2006

# PERCEPCIONES ENTRE MÉXICO Y ESTADOS UNIDOS

*¿Cuál de las siguientes frases cree que explica mejor la razón por la que Estados Unidos es más rico que México?*

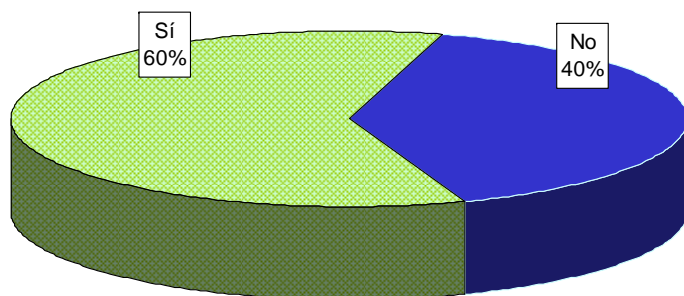


**Fuente:** Centro de Investigación para el Desarrollo, A.C., Encuesta CIDAC-Zogby, México y Estados Unidos cómo miramos al vecino en [www.cidac.org.mx](http://www.cidac.org.mx)

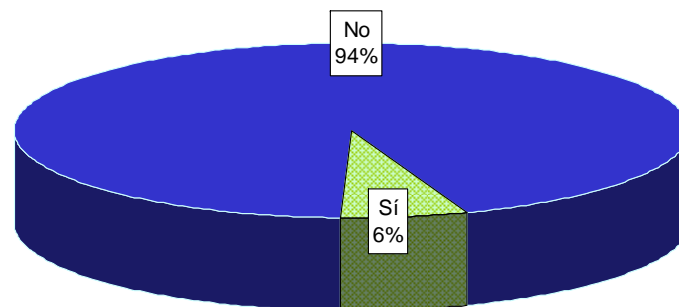
Vivienda nacional  
18 al 20 de agosto  
de 2006

# PERCEPCIONES ENTRE MÉXICO Y ESTADOS UNIDOS

*¿Tiene algún familiar viviendo en los Estados Unidos?*



*¿Tiene algún familiar viviendo en México?*

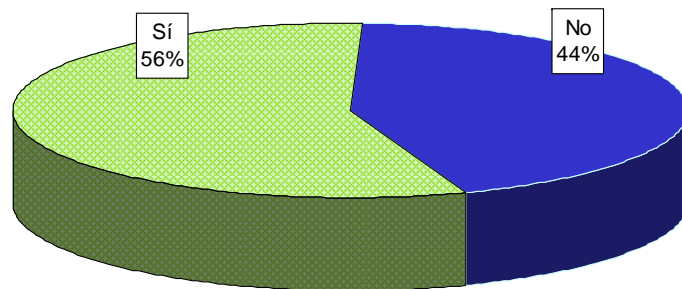


**Fuente:** Centro de Investigación para el Desarrollo, A.C., Encuesta CIDAC-Zogby, México y Estados Unidos cómo miramos al vecino en [www.cidac.org.mx](http://www.cidac.org.mx)

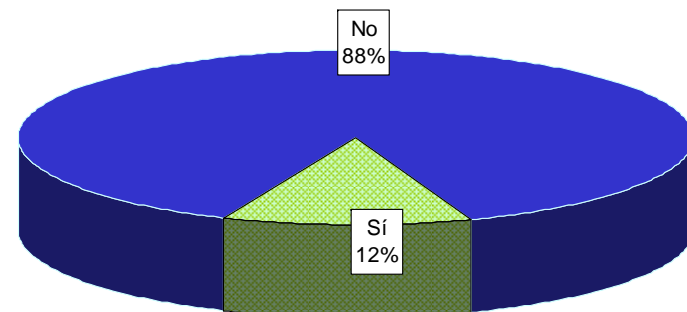
Vivienda nacional  
18 al 20 de agosto  
de 2006

# PERCEPCIONES ENTRE MÉXICO Y ESTADOS UNIDOS

*¿Tiene algún amigo cercano  
viviendo en los Estados Unidos?*



*¿Tiene algún amigo cercano  
viviendo en México?*

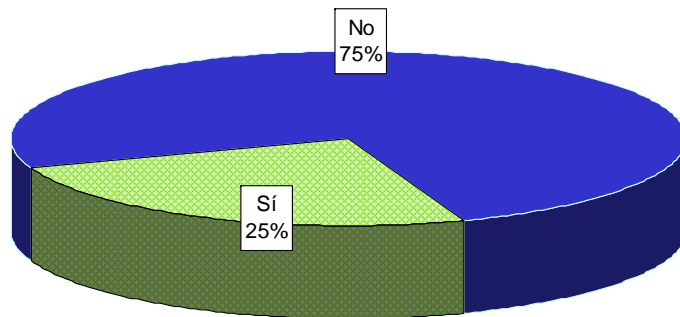


**Fuente:** Centro de Investigación para el Desarrollo, A.C., Encuesta CIDAC-Zogby,  
*México y Estados Unidos cómo miramos al vecino* en [www.cidac.org.mx](http://www.cidac.org.mx)

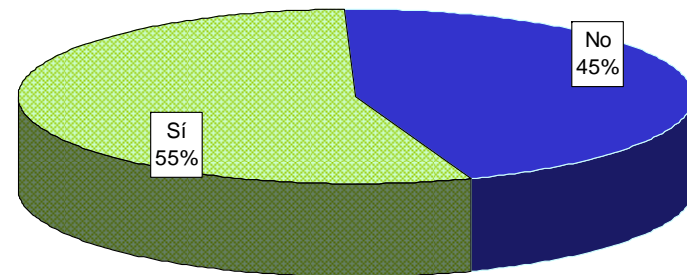
Vivienda nacional  
18 al 20 de agosto  
de 2006

# PERCEPCIONES ENTRE MÉXICO Y ESTADOS UNIDOS

*¿Ha visitado alguna vez Estados Unidos?*



*¿Ha visitado alguna vez México?*



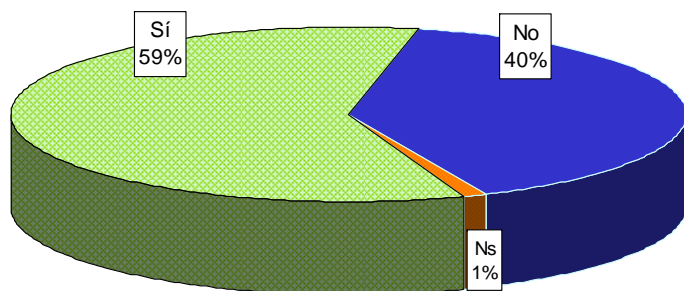
**Fuente:** Centro de Investigación para el Desarrollo, A.C., Encuesta CIDAC-Zogby, *México y Estados Unidos cómo miramos al vecino* en [www.cidac.org.mx](http://www.cidac.org.mx)

Vivienda nacional  
18 al 20 de agosto  
de 2006

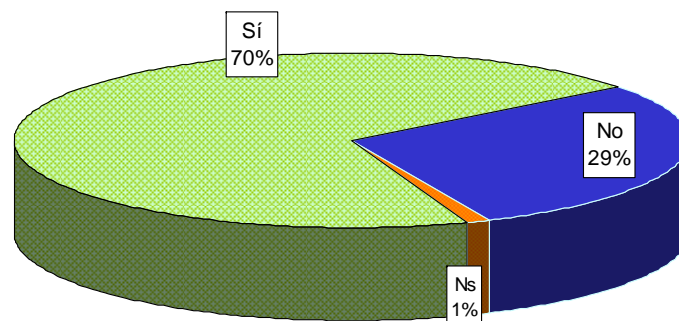


# PERCEPCIONES ENTRE MÉXICO Y ESTADOS UNIDOS

*¿Le gustaría visitar los Estados Unidos?*



*¿Le gustaría visitar México?*

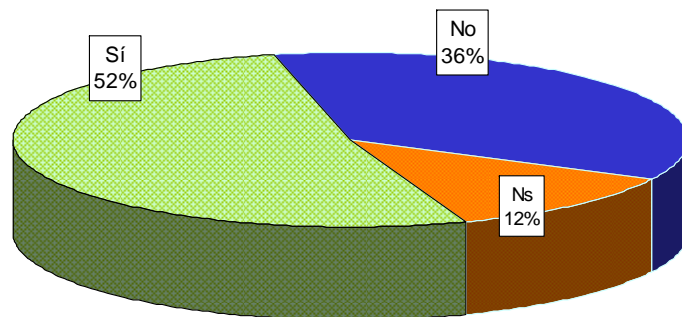


**Fuente:** Centro de Investigación para el Desarrollo, A.C., Encuesta CIDAC-Zogby, México y Estados Unidos cómo miramos al vecino en [www.cidac.org.mx](http://www.cidac.org.mx)

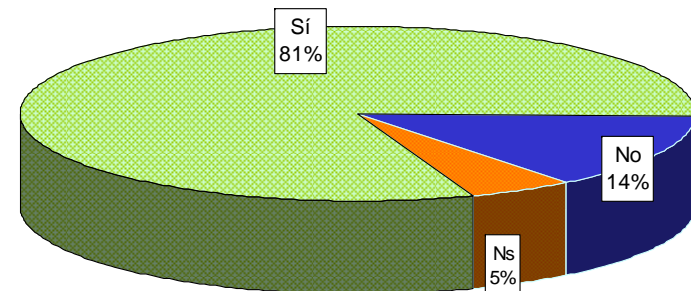
Vivienda nacional  
18 al 20 de agosto  
de 2006

# PERCEPCIONES ENTRE MÉXICO Y ESTADOS UNIDOS

*¿Usted aprobaría que su hijo (a) o hermano (a) se casara con un estadounidense?*



*¿Usted aprobaría que su hijo (a) o hermano (a) se casara con un mexicano?*

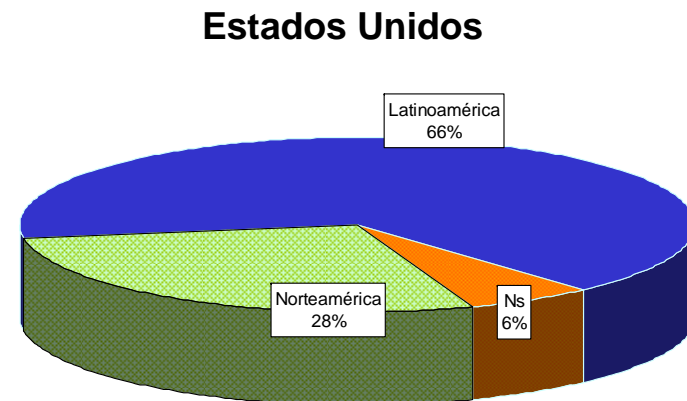
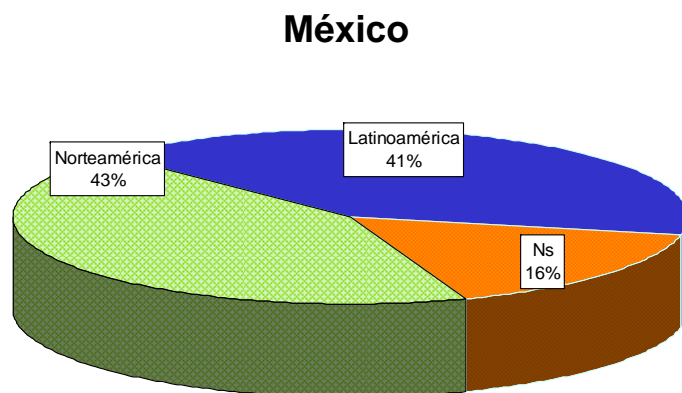


**Fuente:** Centro de Investigación para el Desarrollo, A.C., Encuesta CIDAC-Zogby, México y Estados Unidos cómo miramos al vecino en [www.cidac.org.mx](http://www.cidac.org.mx)

Vivienda nacional  
18 al 20 de agosto  
de 2006

# PERCEPCIONES ENTRE MÉXICO Y ESTADOS UNIDOS

*¿Usted diría que México pertenece más como país a..?*

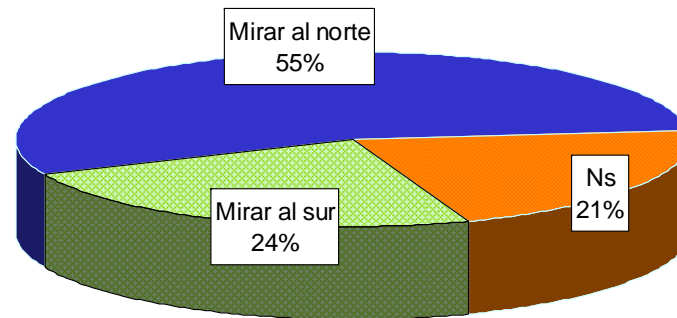


**Fuente:** Centro de Investigación para el Desarrollo, A.C., Encuesta CIDAC-Zogby, *México y Estados Unidos cómo miramos al vecino* en [www.cidac.org.mx](http://www.cidac.org.mx)

Vivienda nacional  
18 al 20 de agosto  
de 2006

# PERCEPCIONES ENTRE MÉXICO Y ESTADOS UNIDOS

*Para el mayor beneficio futuro del país, ¿usted cree que es mejor que México adopte la postura de “mirar al norte” o “mirar al sur”?*

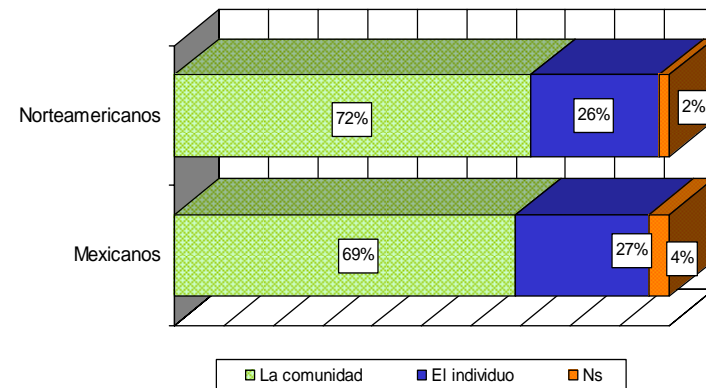
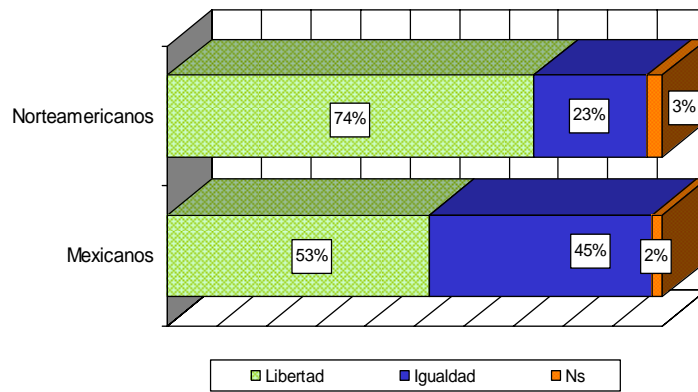


**Fuente:** Centro de Investigación para el Desarrollo, A.C., Encuesta CIDAC-Zogby, México y Estados Unidos cómo miramos al vecino en [www.cidac.org.mx](http://www.cidac.org.mx)

Vivienda nacional  
18 al 20 de agosto  
de 2006

# PERCEPCIONES ENTRE MÉXICO Y ESTADOS UNIDOS

*Para cada par de conceptos, dígame el que considera más importante*

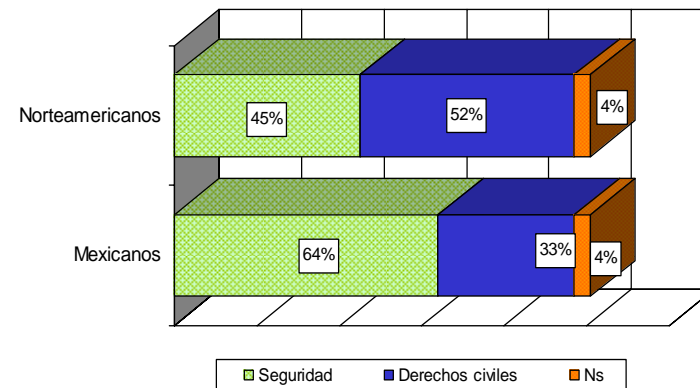
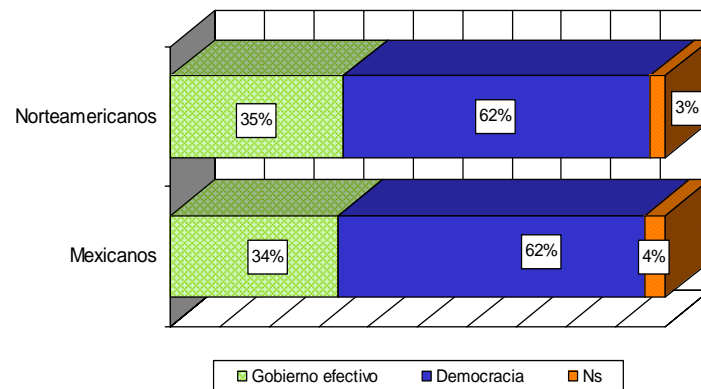


**Fuente:** Centro de Investigación para el Desarrollo, A.C., Encuesta CIDAC-Zogby, *México y Estados Unidos cómo miramos al vecino* en [www.cidac.org.mx](http://www.cidac.org.mx)

Vivienda nacional  
18 al 20 de agosto  
de 2006

# PERCEPCIONES ENTRE MÉXICO Y ESTADOS UNIDOS

*Para cada par de conceptos, dígame el que considera más importante*



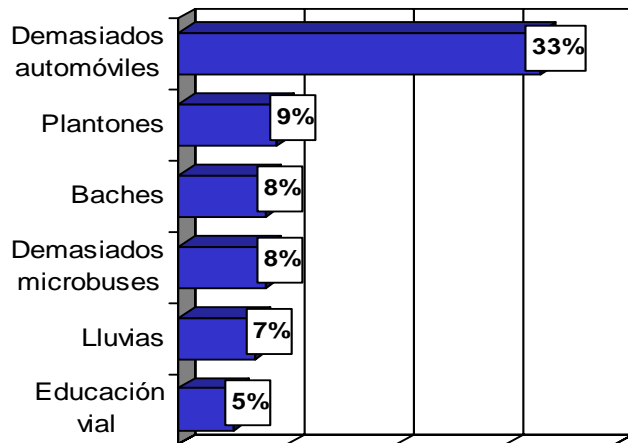
**Fuente:** Centro de Investigación para el Desarrollo, A.C., Encuesta CIDAC-Zogby, *México y Estados Unidos cómo miramos al vecino* en [www.cidac.org.mx](http://www.cidac.org.mx)

Vivienda nacional  
18 al 20 de agosto  
de 2006

# **TRANSPORTE Y VIALIDAD EN EL DF**

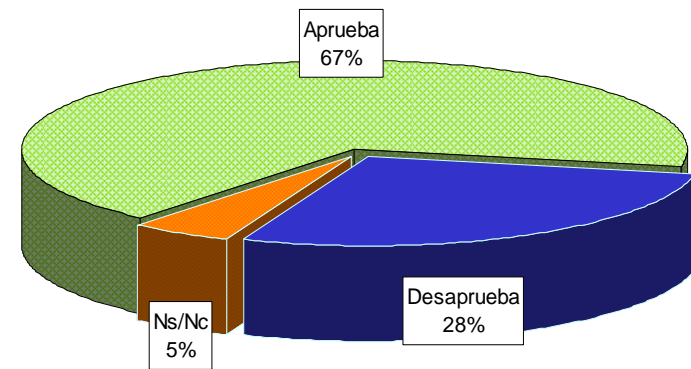
# VEN EXCESO DE AUTOS Y BUEN MANTENIMIENTO EN CALLES

*En su opinión, ¿cuál es el principal problema de tráfico vial de la ciudad de México?*



Sólo se muestran las respuestas mayores a 4%

*¿Aprueba o desaprueba el trabajo realizado para mantener y arreglar calles, avenidas y vías rápidas en el DF?*



**Fuente:** *El Universal*, 25 de septiembre de 2006, pp. A1 y sección DF: C3.

Vivienda DF  
 13 y 14  
 de septiembre  
 de 2006



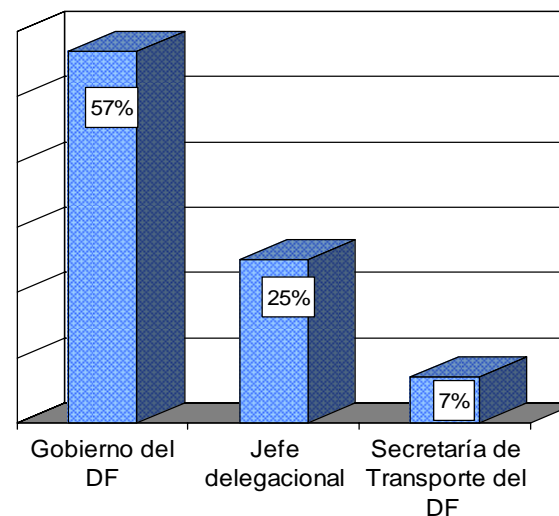
## VEN EXCESO DE AUTOS Y BUEN MANTENIMIENTO EN CALLES

*Por lo que ha visto, ¿el estado de ... del DF han mejorado o empeorado en los últimos 6 años?*

	Han mejorado	Han empeorado
Puentes vehiculares	59%	32%
Semáforos y demás señales luminosas	51%	40%
Puentes peatonales	51%	38%
Señales fijas y letreros de tránsito	49%	40%
Calles avenidas y vías rápidas	48%	46%

El porcentaje restante corresponde a la respuesta Ns/Nc

*¿Qué nivel de gobierno es el responsable de mantener y arreglar calles, avenidas y vías rápidas en el DF?*



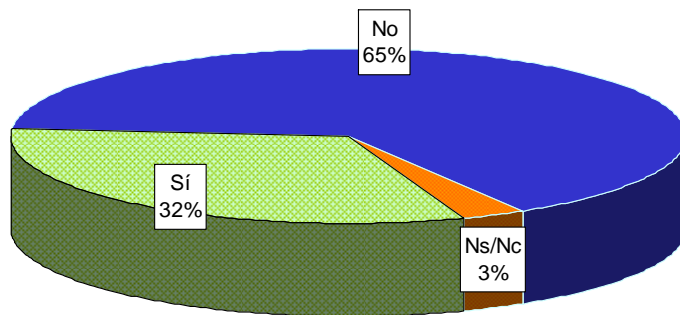
Sólo se muestran las tres respuestas con más menciones

**Fuente:** *El Universal*, 25 de septiembre de 2006, pp. A1 y sección DF: C3.

Vivienda DF  
 13 y 14  
 de septiembre  
 de 2006

# VEN EXCESO DE AUTOS Y BUEN MANTENIMIENTO EN CALLES

*¿Usted o alguien de su familia ha sido víctima de algún accidente por algún bache, hoyo o desperfecto de alguna vialidad?*



*Por lo que ha visto, ¿en qué parte de la ciudad hay más averías, en las calles, avenidas o vías rápidas?*

	%
Calles	9%
Avenidas	8%
Toda la ciudad	8%
Periférico	7%
Iztapalapa	6%
Viaducto	5%
Cien metros	4%
Sur de la ciudad	4%
Tlalpan	4%

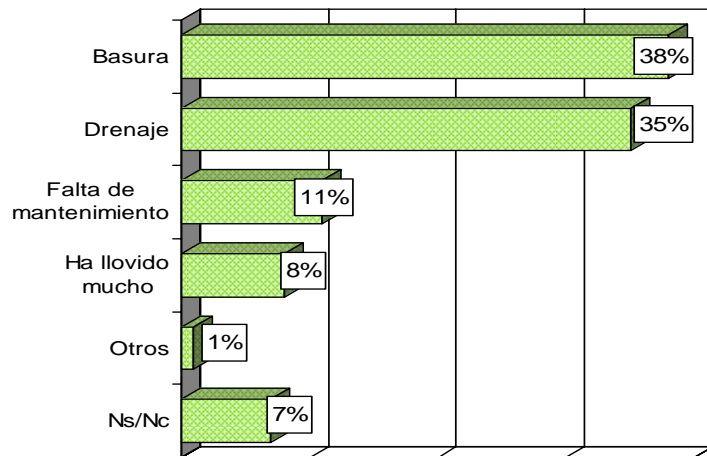
Sólo se muestran las respuestas mayores a 4 %

**Fuente:** *El Universal*, 25 de septiembre de 2006, pp. A1 y sección DF: C3.

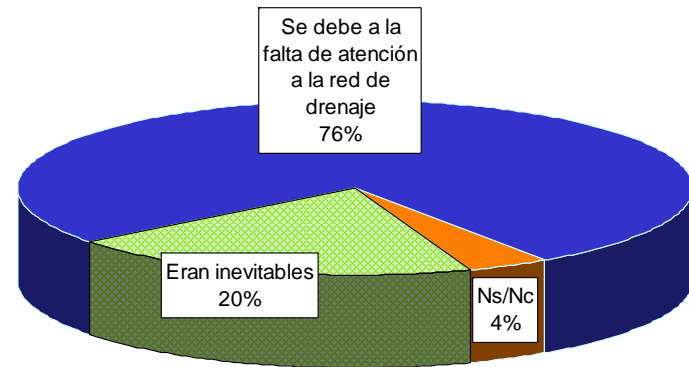
Vivienda DF  
 13 y 14  
 de septiembre  
 de 2006

# VEN EXCESO DE AUTOS Y BUEN MANTENIMIENTO EN CALLES

*¿A qué cree usted que se deben las inundaciones en el DF?*



*En su opinión, ¿las inundaciones que han ocurrido en la ciudad de México eran inevitables, porque ha llovido mucho, o se deben a la falta de atención de las autoridades a la red de drenaje de la ciudad?*

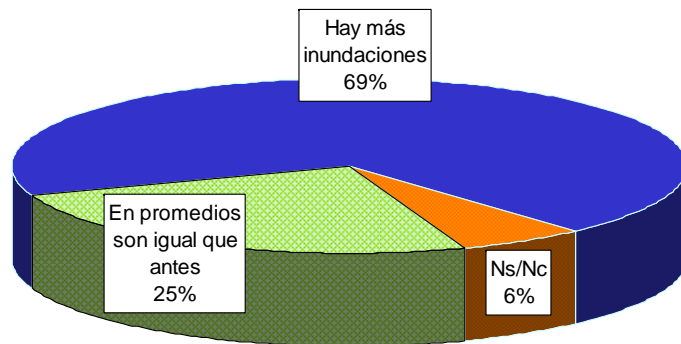


Fuente: *El Universal*, 25 de septiembre de 2006, pp. A1 y sección DF: C3.

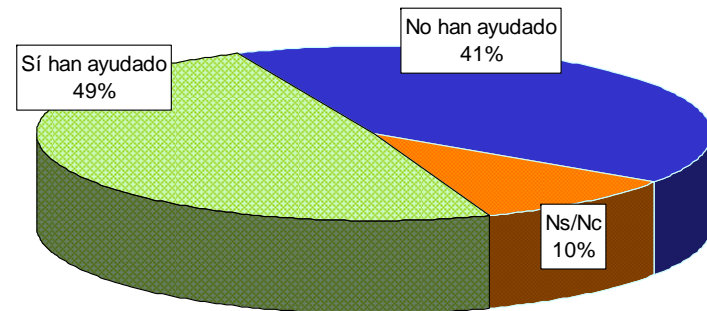
Vivienda DF  
 13 y 14  
 de septiembre  
 de 2006

# VEN EXCESO DE AUTOS Y BUEN MANTENIMIENTO EN CALLES

*En su opinión, ¿en la ciudad de México hay más inundaciones que hace 10 años o, en promedio, son igual que antes?*



*Ante las inundaciones, ¿la policía ha ayudado a resolver los problemas de tránsito vehicular o no ha ayudado?*



Fuente: *El Universal*, 25 de septiembre de 2006, pp. A1 y sección DF: C3.

Vivienda DF  
13 y 14  
de septiembre  
de 2006

## VITRINA METODOLÓGICA DE LAS ENCUESTAS UTILIZADAS

Titulo	Tema	Fecha del levantamiento	Tipo	Cobertura	Responsable	Fuente	Casos/ Población objetivo/ Nivel de confianza
Índice de confianza en instituciones Agosto 2006	Evaluación de las instituciones	19 al 27 de agosto de 2006	Vivienda	Nacional	Consulta Mitofsky	Consulta Mitofsky	1 200 ciudadanos mayores de edad. Nivel de confianza de 95% y margen de error de +/-2.8%.
El Tribunal Electoral paso la prueba y aumentó la confianza en el IFE	Evaluación de las instituciones	Del 8al 11 de septiembre de 2006	Vivienda	Nacional	Parametría	<i>Carta paramétrica</i>	1 000 entrevistas, margen de error de +/-3.1% y nivel de confianza de 95%.
Encuesta CIDAC-ZOGBY México y Estados Unidos Cómo miramos al vecino	Política exterior de México	Encuesta aplicada en México: del 10 al 16 de febrero de 2006 Encuesta aplicada en Estados Unidos: del 3 al 7 de febrero de 2006	Vivienda y telefónica	Nacional	Centro de Investigación para el Desarrollo, A.C.	www.cidac.org.mx	Aplicada en México: 1 000 entrevistas, margen de error de +/-3.2 y nivel de confianza de 95% Aplicada en EU: 1 010 entrevistas, margen de error de +/-3.2 y nivel de confianza de 95%.
Rechazan acciones de la APPO, pero también uso de la fuerza	Movimientos y actores sociales	Del 8 al 13 de septiembre de 2006	Vivienda	Nacional	Coordinación de Investigación y Opinión Pública	<i>El Universal</i> , 26 de septiembre de 2006, pp. A1 y A11.	1 000 entrevistas a ciudadanos mayores de 18 años, con margen de error de +/- 3.5% y nivel de confianza de 95%.
Aprueban al Presidente, pero no su gestión	Evaluación del Poder Ejecutivo	Del 8 al 11 de Septiembre de 2006	Vivienda	Nacional	Parametría	<i>Carta paramétrica</i>	1, 000 entrevistas a ciudadanos mayores de edad. Nivel de confianza de 95% y margen de error de +/-3.1%.
Ven exceso de autos y buen mantenimiento en calles	Transporte y vialidad en el DF	13 y 14 de septiembre de 2006	Vivienda	DF	Coordinación de Investigación y Opinión Pública	<i>El Universal</i> , 25 de septiembre de 2006, pp. A1 y DF: C3.	1 000 entrevistas a ciudadanos mayores de 18 años, con margen de error de +/- 3.1% y nivel de confianza de 95%.

# TEMAS PUBLICADOS EN NÚMEROS ANTERIORES

	1	2	3	4	5	6	7	8	9	10	11	12	13	14	15	16	17	18	19	20	21	22	23	24	25	26	27	28	29	
Consumo cultural						☑																								
Cultura del ahorro en México			☑															☑	☑											
Cultura política		☑		☑	☑		☑		☑	☑		☑	☑	☑	☑		☑		☑	☑	☑		☑	☑	☑	☑	☑	☑	☑	
Cultura de la protección civil																		☑												
Desempeño del gobierno del D.F.			☑		☑	☑																								
Evaluación del Jefe de Gobierno del D.F.		☑																												
Expectativas 2005									☑																					
Transporte y vialidad en el D.F.	☑																												☑	
Figura del desafuero				☑	☑																									
Evaluación de la economía		☑	☑	☑				☑			☑	☑	☑	☑	☑	☑	☑	☑	☑	☑	☑	☑		☑	☑			☑		
Evaluación de las instituciones			☑		☑	☑	☑				☑	☑			☑	☑	☑	☑	☑	☑	☑	☑			☑	☑	☑	☑	☑	
Educación		☑	☑			☑							☑	☑	☑															
Políticas de salud				☑		☑	☑	☑		☑	☑																			
Evaluación del Poder Ejecutivo	☑	☑					☑	☑	☑		☑	☑	☑	☑	☑	☑	☑	☑		☑	☑	☑		☑	☑	☑	☑		☑	☑
Política y acciones del gobierno federal			☑	☑	☑													☑	☑		☑									
Evaluación del Poder Legislativo	☑			☑	☑	☑		☑	☑				☑	☑				☑				☑						☑	☑	
México en el mundo						☑				☑		☑			☑	☑														
Migración a Estados Unidos		☑										☑	☑	☑								☑	☑		☑	☑				
Política exterior de México							☑			☑		☑					☑	☑	☑		☑		☑						☑	
Política migratoria de Estados Unidos																											☑			
Seguridad pública y justicia		☑	☑		☑		☑			☑					☑	☑			☑	☑	☑		☑		☑		☑	☑	☑	
Temas de la agenda legislativa						☑	☑	☑	☑	☑	☑	☑	☑	☑	☑	☑	☑			☑					☑			☑		
Transparencia y combate a la corrupción	☑	☑	☑	☑																				☑						
Violencia intrafamiliar	☑									☑										☑										
Temas relevantes de la coyuntura política				☑	☑	☑		☑		☑	☑		☑	☑	☑	☑	☑	☑	☑	☑	☑	☑		☑	☑	☑	☑	☑		
Movimientos y actores sociales																			☑							☑		☑		☑
Gobernantes en América Latina																			☑		☑			☑			☑			





El Centro de Estudios Sociales y de Opinión Pública lo invita a visitarnos  
en nuestra dirección electrónica <http://www.diputados.gob.mx/cesop/>